

Aufbauanleitung

für das Fertiggelände
83870 »Staufen« Spur N

 **NOCH**
... wie im Original



83870 Modell »Staufen«

Größe 140 x 69 cm
Höhe ca. 27 cm

2 Bahnstromkreise

Aufbau in Spur N:
Arnold, Fleischmann piccolo,
Minitrix, Roco

Vor Gebrauch die Sicherheitshinweise und Anleitung genau lesen und beachten.

Bei diesem Produkt handelt es sich um einen Modellbau-Bastelartikel und nicht um ein Spielzeug. Für die fachgerechte Anwendung bzw. Weiterverarbeitung ist Werkzeug und Zubehör wie ein scharfes Bastelmesser, eine scharfe Schere und spezielle Kleber nötig. **Die fachgerechte Weiterverarbeitung dieses Modellbauproduktes birgt daher ein Verletzungsrisiko!** Das Produkt gehört aus diesem Grund nicht in die Hände von Kindern!

Dieses Produkt sowie Zubehör (Klebstoffe, Farben, Messer, usw.) unbedingt außer Reichweite von Kindern unter 3 Jahren halten!

Beim Basteln mit diesem Produkt unbedingt beachten: Nicht essen, trinken oder rauchen. Farben und Klebstoffe nicht mit Augen, Haut oder Mund in Berührung bringen. Dämpfe nicht einatmen. Von Zündquellen fernhalten. Die Anleitung und Hinweise des Herstellers genau beachten. **Erste Hilfe bei Augenkontakt:** Auge unter fließendem Wasser ausspülen und dabei offen halten. Umgehend ärztliche Hilfe konsultieren. Diese Information gut aufbewahren.

Aufbauanleitung

für das Fertiggelände
83870 »Staufen« Spur N



... wie im Original

Sehr geehrter Kunde,

wir beglückwünschen Sie zum Kauf Ihres neuen NOCH Fertiggeländes und wünschen Ihnen viel Freude beim Aufbau und Ausgestalten Ihrer ganz eigenen Modellbahn-Landschaft.

Sie haben ein in Deutschland hergestelltes hochwertiges Markenprodukt erworben, dessen hohe Qualität nicht zuletzt auf unserer langjährigen Erfahrung im Modellbahnbau beruht. NOCH entwickelt und produziert Zubehör für Modellbahnanlagen seit 1911.

Da unsere Fertiggelände seit Jahren genormt sind können Sie Ihr neues NOCH Fertiggelände jederzeit nachträglich um NOCH Anbauteile erweitern, die Sie in großer Auswahl in unserem aktuellem Hauptkatalog vorfinden. Auch das beliebte NOCH-Schattenbahnhofsysteem, das unter Ihrem

Fertiggelände integriert werden kann, ist in unserem Katalog ausführlich beschrieben.

Auf den folgenden Seiten finden Sie neben Informationen zum passenden Unterbau und passenden Anbauteilen auch eine Aufstellung der für dieses Fertiggelände empfohlenen Ausschmückung.

Sollte ein Artikel gegenwärtig nicht verfügbar sein, wählen Sie einfach einen anderen Artikel Ihrer Wahl mit vergleichbaren Abmessungen (diese finden Sie zu jedem Produkt im großen NOCH Katalog)

Viel Spaß bei Aufbau Ihrer Modellbahnanlage und gutes Gelingen wünscht Ihnen

A handwritten signature in black ink that reads "Rainer Noch".

Ihr Dr. Rainer Noch

Aufbauanleitung – Zubehör

für das Fertiggelände
83870 » Staufen« Spur N



Mittelgebirgslandschaft »Staufen« ...

Die wunderschön nachgebildete
Mittelgebirgslandschaft mit Ihrem großzügigen
Berggasthof.. Faszinierender Fahrbetrieb mit

2 Bahnstromkreisen, Brücken und 3 Abstellgleise
ermöglichen ein abwechslungsreiches
Modellbahnvergnügen.

... und die hierzu passende Ausstattung *

Zubehör NOCH		83870
07204	Flockage	1 Stück
07206	Flockage	1 Stück
07312	Foliage	1 Stück
08610	Moos	1 Stück
09174	Quarzsotter	1 Stück
32860	Diverse Zeichen	1 Stück
25110	Obstbäume	1 Stück
28140	Pappel	2 Stück
28150	Bergahorn	2 Stück
28160	Kiefer	1 Stück
32520	Modelltannen	1 Stück
32525	Modellfichten	2 Stück
33070	Gartenzaun	1 Stück
33610	Telefonzelle	1 Stück
35847	Bänke	1 Stück
36031	Arbeiter	1 Stück
36032	Arbeiter	1 Stück
36035	Bauarbeiter	1 Stück
36104	Glaser	1 Stück
36110	Bauarbeiter	1 Stück
36220	Reisende	1 Stück
36235	Reisende	1 Stück
36280	Bahnpersonal	1 Stück
36280	Bahnpersonal	1 Stück
36425	Spaziergänger	1 Stück
36435	Spaziergänger	1 Stück

36488	Passanten	1 Stück
36521	Passanten	1 Stück
36530	Sitzende	1 Stück
36540	Sitzende	1 Stück
36625	Feldarbeit	1 Stück
36745	Waldtiere	1 Stück
36750	Schäfer und Schafe	1 Stück
36815	Kinder	1 Stück
36901	Easyrider II	1 Stück
99167	Schottergleisbett (nur für Arnold und Minitrix Gleis)	3 Stück
99168	Schaumstoff-Platten für Weichen u. Kreuzungen Gebäude	2 Stück
Faller		
222116	Lokschuppen	1 Stück
222117	Güterschuppen	1 Stück
222150	Wasserturm	1 Stück
Vollmer		
7522	Bahnhof	1 Stück
7528	Bahnsteig	1 Stück
7730	Fachwerkhaus	1 Stück
7731	Gasthof	1 Stück
7732	Pfarrhaus	1 Stück
7733	Weinhandlung	1 Stück
7742	Bergrestaurant	1 Stück

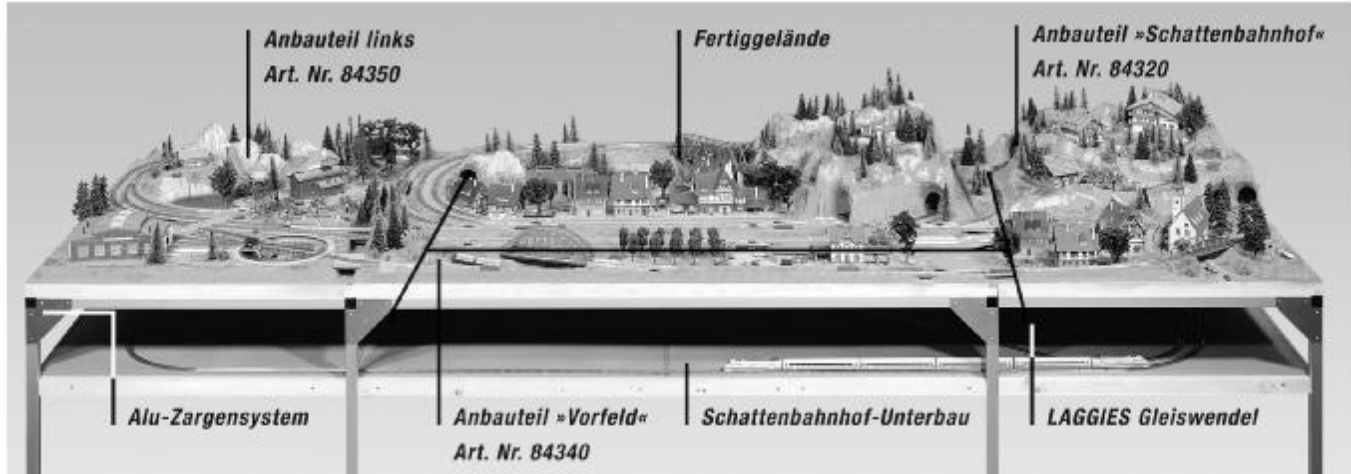
* Die Stückliste ist nur ein Vorschlag und kann jederzeit gegen andere Artikel ausgetauscht werden.
(bei Gebäuden entsprechend der Größe der Grundflächen).

Aufbauanleitung – Erweiterungsmöglichkeiten

für das Fertiggelände
83870 » Staufen« Spur N



... wie im Original



Für mehr Stabilität Ihrer Modellbahnanlage: Das NOCH Alu-Zargensystem



Das System aus eloxierten Aluminium-Profilen ist äußerst stabil, dabei sehr leichtgewichtig und damit das ideale Standsystem für Ihre

Modellbahnanlage. Das 78 cm hohe Alu-Zargensystem ist variabel in der Größe und eignet sich für alle Fertiggelände und den nachträglichen Ausbau mit Anbauteilen genauso wie für alle TERRA-FORM Anlagen-Bausätze.

Das System ist konstruktiv vorbereitet für den Einbau des NOCH Schattenbahnhof-Systems.

Lieferform: Auf Länge zugeschnittene Aluminium-Profile und Verbindungselemente zum Selbst-Zusammenbau, inkl. Bauanleitung.

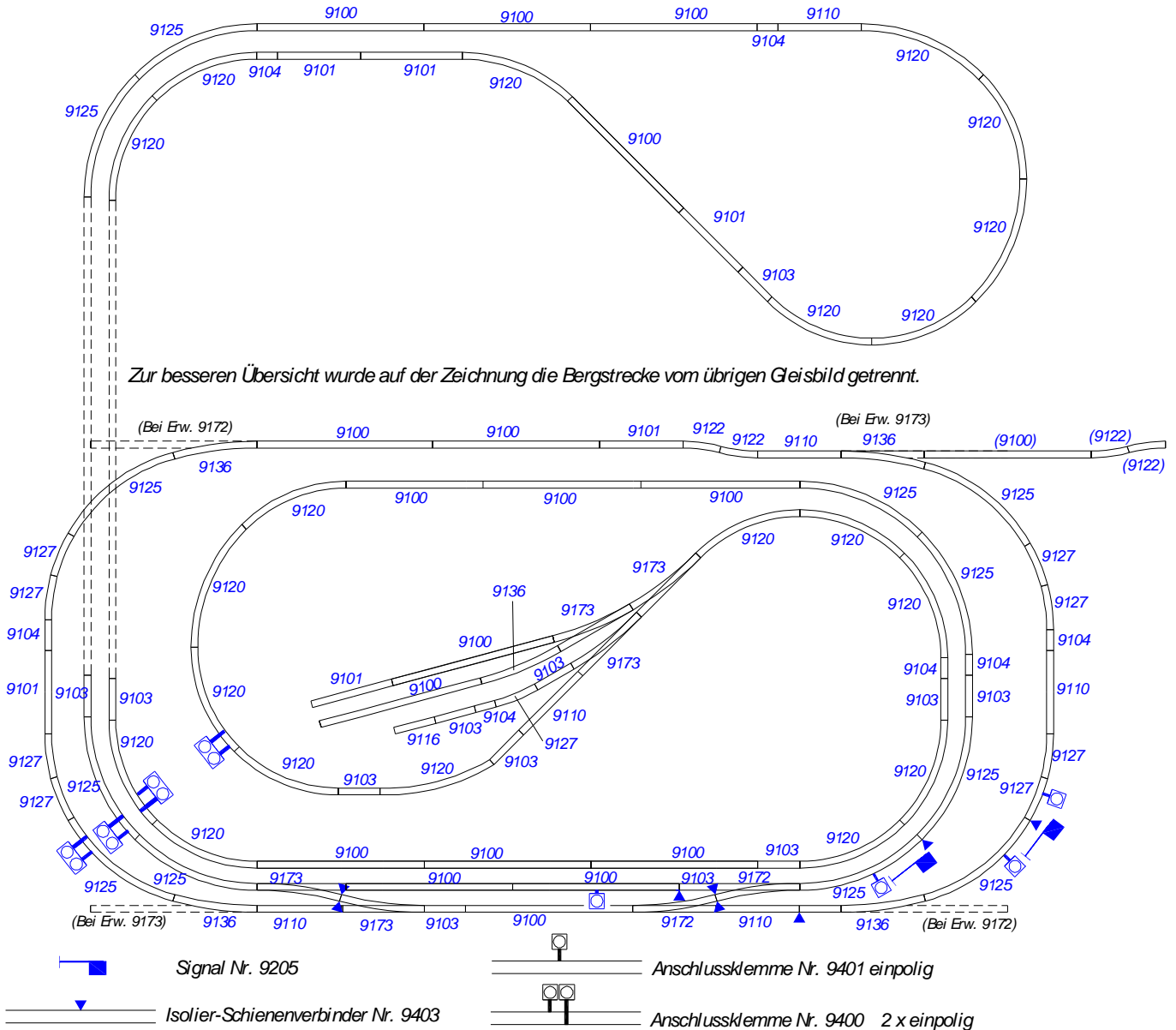
Im Kapitel »Basteln und Gestalten – nützliches Zubehör« weiter vorn in diesem Katalog finden Sie weitere Angebote zum Alu-Zargensystem wie z. B. das Alu-Zargensystem, das wir nach Ihren individuellen Größenangaben für Sie anfertigen.

59870 Gleisplan

für das Fertiggelände
83870 »Staufen« Spur N



... wie im Original



Die Weichen des Überholgleises/Abstellgleises können durch Entfernen der äusseren Drahtbrücken in zweiseitig wirkende Stop-Weichen verwandelt werden. Dadurch können Loks nach Umstellen der Weichen stromlos abgestellt werden.

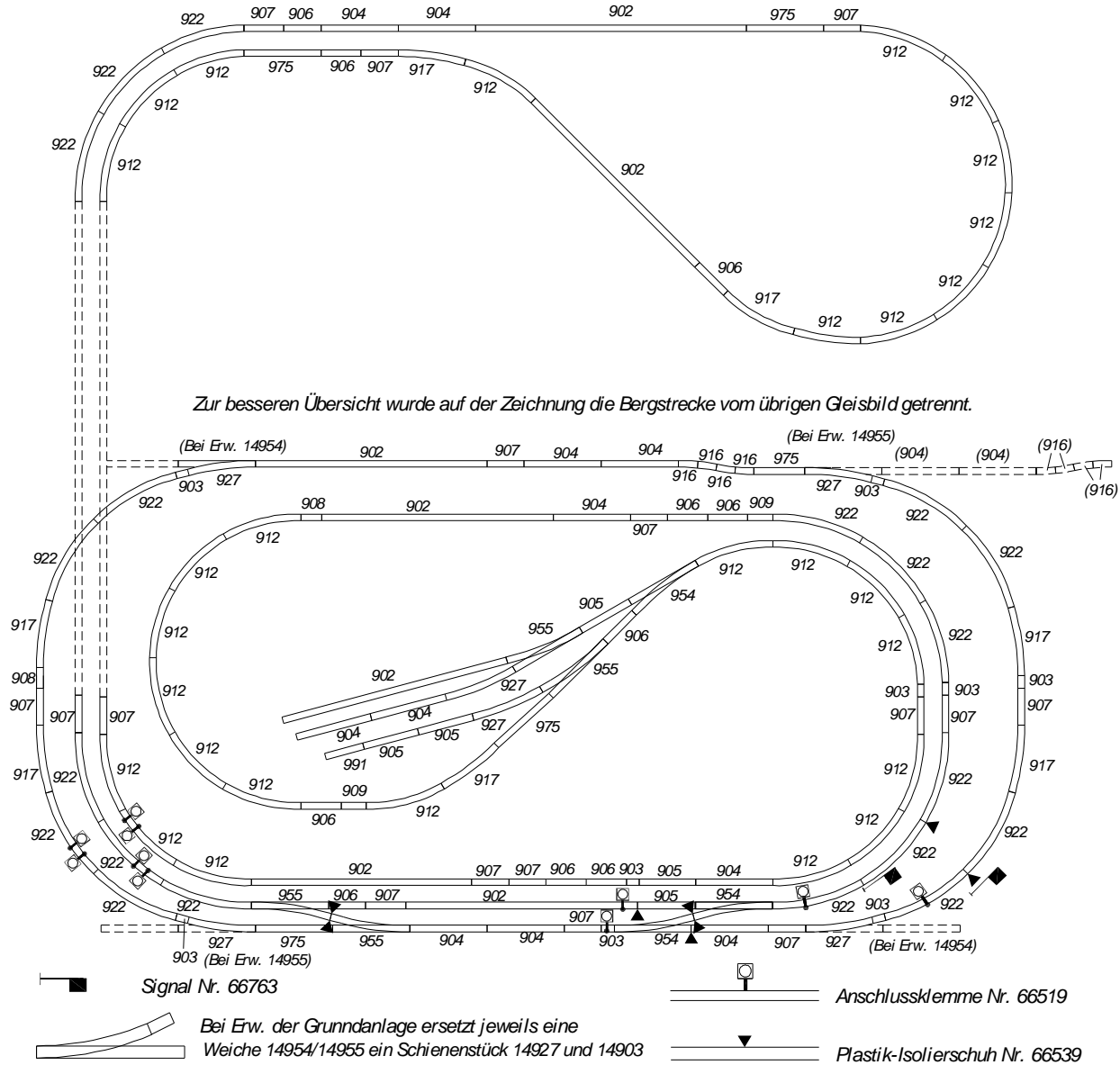
Art.Nr.	83870	Art.Nr.	83870	Art.Nr.	83870
9100	17	9125	13	9205	2
9101	5	9127	9	6920	4
9103	13	9136	5	6923	2
9104	7	9172	2	6927	1
9110	7	9173	5	6940	1
9116	1	9400	4	6941	1
9120	19	9401	8		
9122	2	9403	1		

59870 Gleisplan

für das Fertigelände
83870 »Staufen« Spur N



... wie im Original



alle Geise entsprechen der Type 14... z. B. 14902

Die Weichen des Überholgleises/Abstellgleises können durch Entfernen der äußeren Drahtbrücken in zweiseitig wirkende Stop-Weichen verwandelt werden. Dadurch können Loks nach Umstellen der Weichen stromlos abgestellt werden.

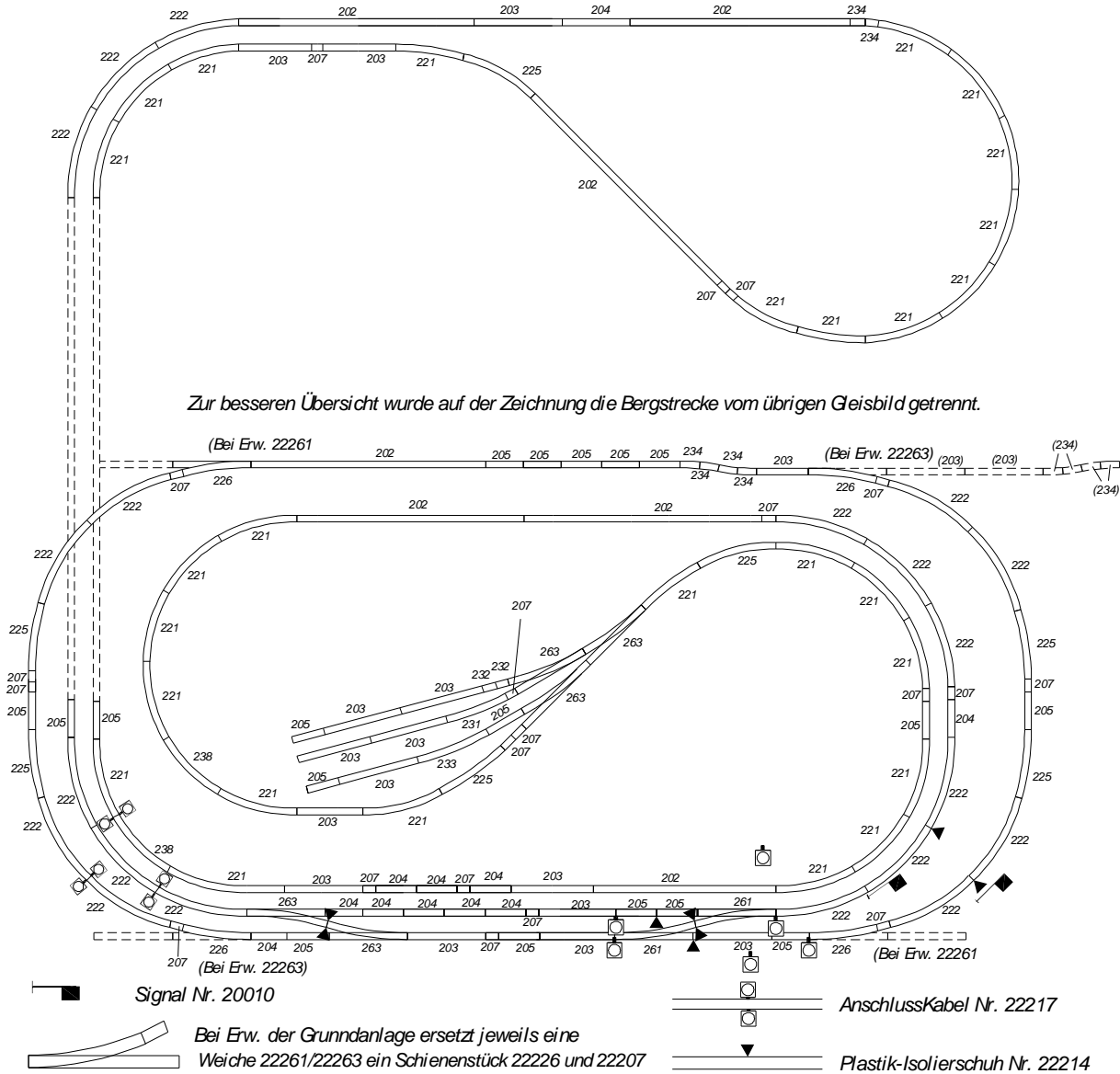
Art.Nr.	83870	Art.Nr.	83870	Art.Nr.	83870
14902	7	14916	4	14991	1
14903	9	14917	7	66519	10
14904	11	14922	20	66539	2
14905	5	14927	6	66763	2
14906	10	14934	3	66582	1
14907	16	14935	4	66594	2
14908	2	14954	3	66596	3
14909	2	14955	4		
14912	28	14975	5		

59870 Gleisplan

für das Fertiggelände
83870 » Staufen« Spur N



... wie im Original



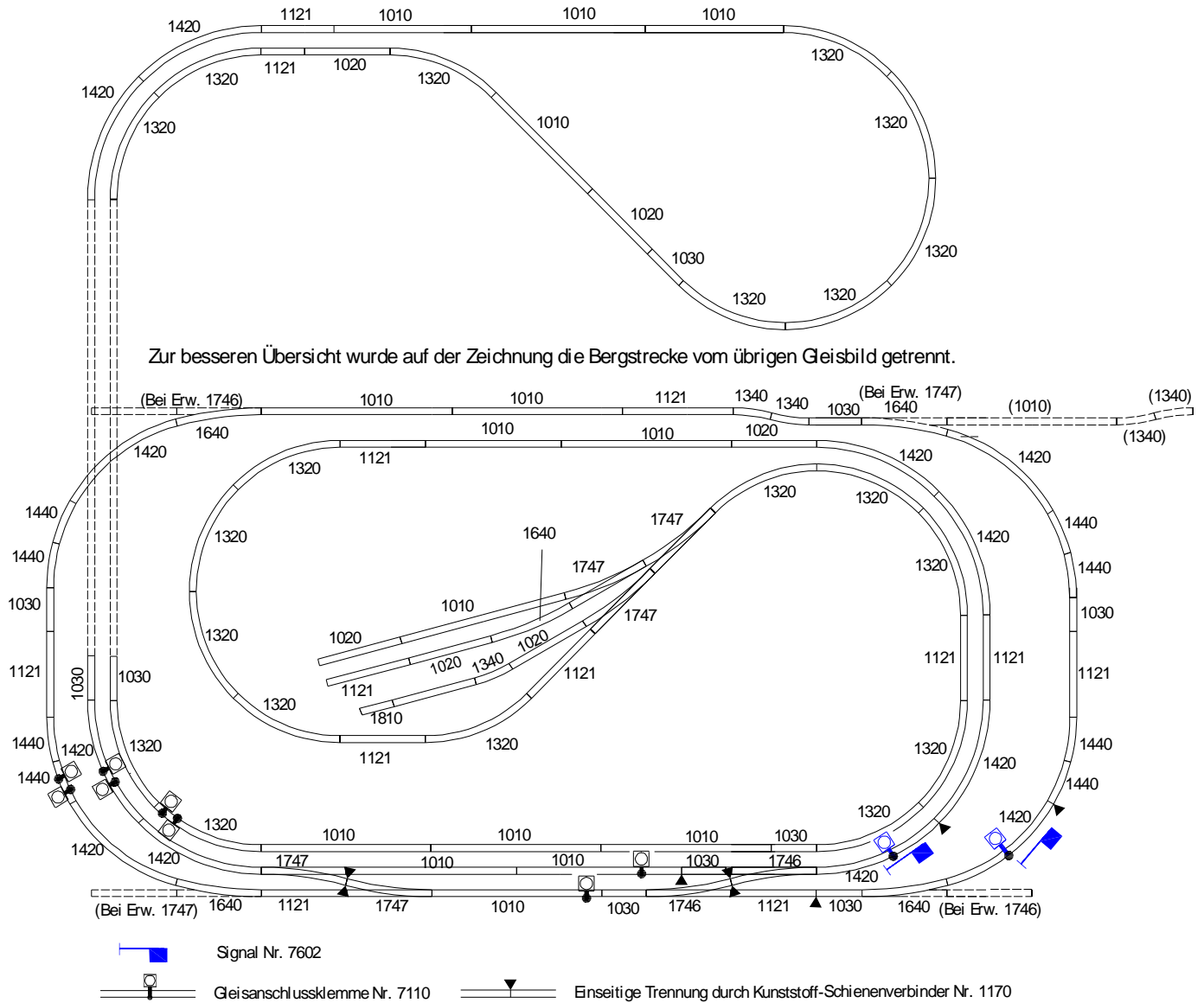
Art.Nr.	83870	Art.Nr.	83870	Art.Nr.	83870
22202	7	22225	7	22261	2
22203	16	22226	4	22263	5
22204	11	22231	1	10520	3
22205	18	22232	2	20010	2
22207	21	22233	1	22214	1
22221	26	22234	6	22216	1
22222	20	22238	2	22217	5

59870 Gleisplan

für das Fertiggelände
83870 » Staufen« Spur N



... wie im Original



Zur besseren Übersicht wurde auf der Zeichnung die Bergstrecke vom übrigen Gleisbild getrennt.

Sämtliche Weichen arbeiten als Stopweichen. Dadurch können Loks nach Umstellen der Weichen stromlos abgestellt werden.

Art.Nr.	83870	Art.Nr.	83870	Art.Nr.	83870
1010	15	1440	8	7220	7
1020	6	1640	5	7240	2
1030	10	1746	2	7250	2
1121	14	1747	5	7452	2
1320	19	1810	1	7602	2
1340	3	1170	1		
1420	13	7110	12		