


59320 Gleisplan für die Anbauteile » 84320 / 84340 / 84350 « Spur N



... wie im Original

NOCH GmbH & Co Modellspielwarenfabrik
Postfach 1454, D-88230 Wangen
Internet: www.noch.de oder www.noch.com

Art. Nr. 84320
69 x 100 cm
Art. Nr. 84340
140 x 31 cm
(kürzbar auf 125 cm)
Art. Nr. 84350
69 x 100 cm



Sehr geehrter Kunde,
wir beglückwünschen Sie zum Kauf Ihres neuen NOCH Fertiggeländes. Sie haben ein in Deutschland hergestelltes hochwertiges Markenprodukt erworben.
Wir wünschen Ihnen viel Spaß beim Aufbau Ihrer Modellbahnanlage und würden uns sehr freuen, auch Sie zu unseren zufriedenen NOCH Kunden zählen zu dürfen.
Ihr NOCH-Team

Das Fertiggelände kann wahlweise in Spur N oder Spur Z montiert werden. Die Tunneleinfahrten sind für Spur N aus gelegt.

Brücken, welche den Anbauteilen beiliegen, sind auch bei Spur Z zu verwenden.

Aufbau in Spur N
Arnold, Minitrix, Fleischmann piccolo)

Aufbau in Spur Z
Märklin mini-club

Ausschmückung:
Anschließend finden Sie eine Aufstellung des Zubehörs, das wir Ihnen zum Aufbau Ihres neuen Fertiggeländes empfehlen. Wir haben uns bei dieser Zusammenstellung viel Mühe gegeben. Dennoch ist es möglich, daß ein Haus durch eine Programmänderung des Herstellers nicht mehr lieferbar ist. Bitte

ersetzen Sie in einem solchen Fall den entsprechenden Artikel durch ein anderes Haus mit gleicher Grundfläche. Die Grundflächen finden Sie in den Katalogen des jeweiligen Herstellers.
Sollte ein NOCH Artikel aus der folgenden Aufstellung nicht mehr lieferbar sein, so ersetzen Sie ihn bitte durch ein Alternativprodukt aus unserem jeweils aktuellen Hauptkatalog.

Irrtum nicht ausgeschlossen, Änderungen vorbehalten.



Wenn Sie Ihre Anlage erweitern, werden die Anbauteile einfach und durchbiegefest mit unserer Anbaulaschengarnitur Nr. 60240 gegenseitig verschraubt.

Gleisabgänge von der Grundanlage zur Erweiterung.
Verbindungsweichen mit dazugehörigen Stellpulten sind in der Stückliste erfaßt. r zugekauft werden. Die Weichen sind auch auf dem jeweiligen Grundanlagenplan eingezeichnet.

(Bestellnummern in Klammer).

Beim Gleisaufbau ist darauf zu achten, daß Schienenverbindungen von Bahnstromkreis innen und Bahnstromkreis außen durch Gleistrennungen (Kunststoffschieneverbinder, Mittelleiterisolierung etc.) unterbunden werden. Da diese Modelle mit den verschiedensten Grundanlagen kombiniert werden können, muß der exakte Gleisverlauf an den Übergängen von Fall zu Fall individuell gestaltet werden.

(Durch einsetzen von kurzen Schienenstücken oder durch absägen von Gleisen.)

Zubehör Spur N

NOCH		84320	84340	84350
06310	Foliage	1 Stück		1 Stück
06500	Flockage, hellbraun			1 Stück
06550	Flockage hellgrün	1 Stück		1 Stück
06570	Flockage, mittelgrün	1 Stück		
08610	Moos	1 Stück		1 Stück
25410	Obstbäume	1 Stück		1 Stück
28050	Bergahorn	1 Stück		1 Stück
28200	Wetterfichten	2 Stück		
28420	Birke	1 Stück		
32070	Hecken	1 Stück		1 Stück
32730	Tannen	2 Stück		3 Stück
32920	Wegkreuz	1 Stück		
33200	Bänke	1 Stück		
33280	Garten-Café			1 Stück
33360	Waldarbeiter	1 Stück		1 Stück
33490	Wertstoffinsel	1 Stück		
33610	Telefonzelle	1 Stück		
33620	Bauarbeiter			1 Stück
33680	Marterl	1 Stück		
33730	Wildgehege	1 Stück		
33740	Kuhweide	1 Stück		
33830	Bahnhof		2 Stück	
33900	Hochzeit	1 Stück		
34050	Feldzäune	2 Stück		

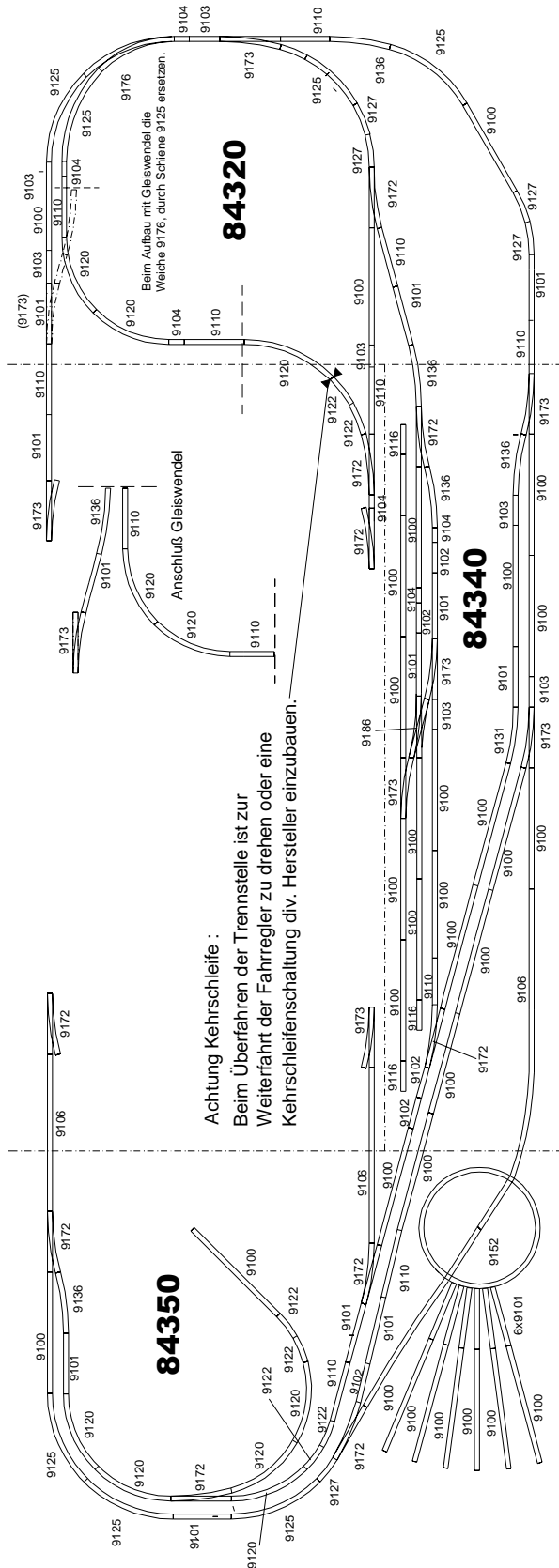
34100	Autostraße	1 Stück	2 Stück	1 Stück
34121	Verkehrszeichen		1 Stück	1 Stück
34170	Pflasterplatz	3 Stück		
36220	Reisende		1 Stück	
36460	Dorfbewohner	1 Stück		
36510	Liebespaare			1 Stück
99280	Schotter-Gleisbett	1 Stück	1 Stück	1 Stück
Gebäude Fallers				
222142	Lokwerkstatt			1 Stück
222150	Wasserturm			1 Stück
232230	Berggasthof	1 Stück		
232232	Alpenhof	1 Stück		
232233	Scheune	1 Stück		
Vollmer				
7522	Bahnhof		1 Stück	
7542	Bekohlungsanlage			1 Stück
7600	Stellwerk			1 Stück
7701	Wohnhaus			1 Stück
7703	Wohnhaus			1 Stück
7711	Gasthof Adler	1 Stück		
7730	Fachwerkhaus	1 Stück		
7732	Pfarrhaus	1 Stück		
7736	Kirche	1 Stück		

59320 Gleisplan für die Anbauteile » 84320 / 84340 / 84350 « Spur N



... wie im Original

NOCH GmbH & Co Modellspielwarenfabrik
Postfach 1454, D-88230 Wangen
Internet: www.noch.de oder www.noch.com



Anstelle der Drehscheibe können auch Abstellgleise eingebaut werden.

Die Weichen der Überholgleise/Abstellgleise können durch Entfernen der äußeren Drahtbrücken in zweiseitig wirkende Stop-Weichen verwandelt werden. Dadurch können Loks nach Umstellen der Weichen stromlos abgestellt werden.

➤ Isolier-Schienenverbinder Nr. 9403

Das Gleisstück 9110 kann durch flexibles Gleisstück 9106 ersetzt werden.

Bei Anschluss des Anbauteiles auftretende Längendifferenzen sind durch kurze Schienenstücke bzw. durch 9106 auszugleichen.

Wird ein Anbauteil einzeln verwendet, erforderliche Stückzahl auszählen. (leere Spalte verwenden)
Anbauteil Vorfeld wurde für eine Länge von 140 cm gezeichnet, bei 125 cm Länge um entsprechende Schienen kürzen.

Nr.	..320/340/350	Nr.	..320/340/350	Nr.	..320/340/350
9100	31	9110	9	9176	1
9101	18	9116	3	9186	1
9102	5	9120	8	9400	3
9103	6	9122	6	9403	1Pack.
9104	5	9125	7	9475	1
9106	3	9127	5	6920	9
				9173	7
				9131	5
				9136	1
				9152	1
				9153	1
				9172	10
				9172	7

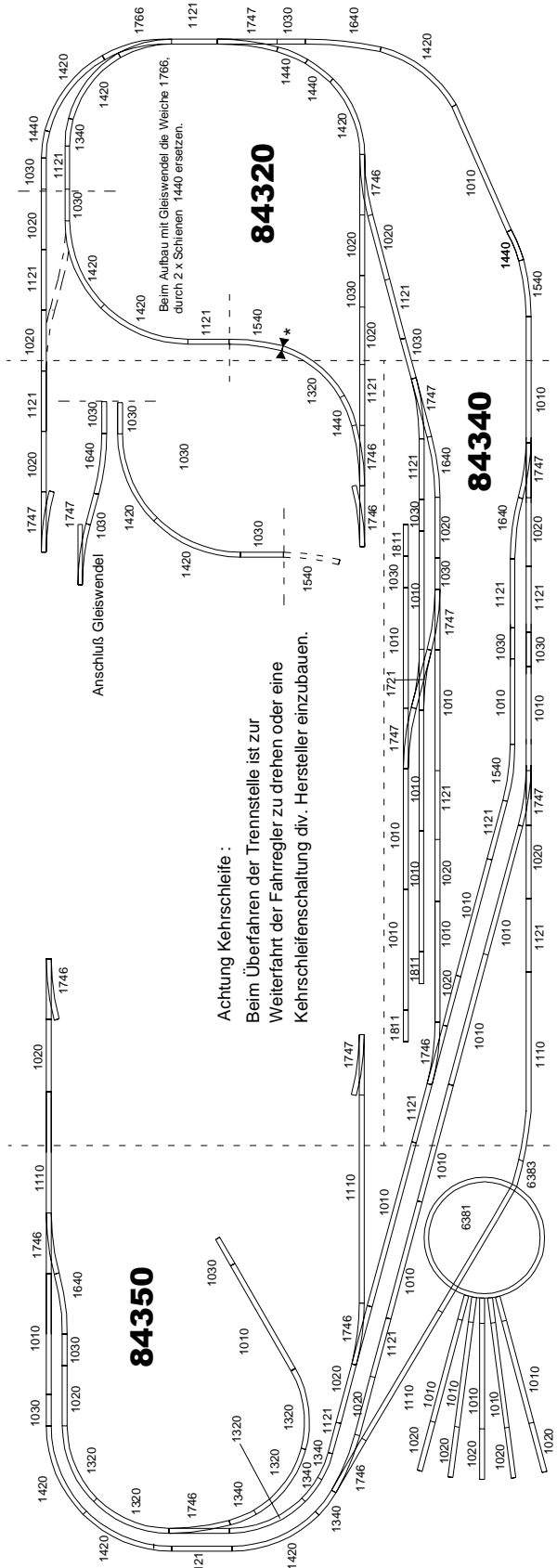
System Fleischmann piccolo

59320 Gleisplan für die Anbauteile » 84320 / 84340 / 84350 « Spur N



... wie im Original

NOCH GmbH & Co Modellspielwarenfabrik
Postfach 1454, D-88230 Wangen
Internet: www.noch.de oder www.noch.com



Nr.	..320/340/350	Nr.	..320/340/350	Nr.	..320/340/350
1010	25	1340	5	1746	9
1020	20	1420	9	1747	8
1030	13	1440	5	1766	1
1110	3	1540	3	1810	3
1121	17	1640	4	1811	1
1320	6	1721	1	1812	1
				1813	1
				1814	1
				1815	1
				1816	1
				1817	1
				1818	1
				1819	1
				1820	1
				1821	1
				1822	1
				1823	1
				1824	1
				1825	1
				1826	1
				1827	1
				1828	1
				1829	1
				1830	1
				1831	1
				1832	1
				1833	1
				1834	1
				1835	1
				1836	1
				1837	1
				1838	1
				1839	1
				1840	1
				1841	1
				1842	1
				1843	1
				1844	1
				1845	1
				1846	1
				1847	1
				1848	1
				1849	1
				1850	1
				1851	1
				1852	1
				1853	1
				1854	1
				1855	1
				1856	1
				1857	1
				1858	1
				1859	1
				1860	1
				1861	1
				1862	1
				1863	1
				1864	1
				1865	1
				1866	1
				1867	1
				1868	1
				1869	1
				1870	1
				1871	1
				1872	1
				1873	1
				1874	1
				1875	1
				1876	1
				1877	1
				1878	1
				1879	1
				1880	1
				1881	1
				1882	1
				1883	1
				1884	1
				1885	1
				1886	1
				1887	1
				1888	1
				1889	1
				1890	1
				1891	1
				1892	1
				1893	1
				1894	1
				1895	1
				1896	1
				1897	1
				1898	1
				1899	1
				1900	1

Anstelle der Drehscheibe können auch Abstellgleise eingebaut werden.

Sämtliche Weichen arbeiten als Stopweichen. Dadurch können Loks nach Umstellen der Weichen stromlos abgestellt werden.

Isolierschuh Nr. 1170

Das Gleisstück 1121 kann durch flexibles Gleis 1110 ersetzt werden.

Bei Anschluss der Anbauteile auftretende Längendifferenzen sind durch kurze Schienenstücke bzw. durch flex. Gleis 1110 auszugleichen.

Wird ein Anbauteil einzeln verwendet, erforderliche Stückzahl auszählen. (leere Spalte verwenden)

Anbauteil Vorfeld wurde für eine Länge von 140 cm gezeichnet, bei 125 cm Länge um entsprechende Schienen kürzen.

**System
Arnold**

59320 Gleisplan für das Anbauteil 84320 »Schattenbahnhof« Spur N

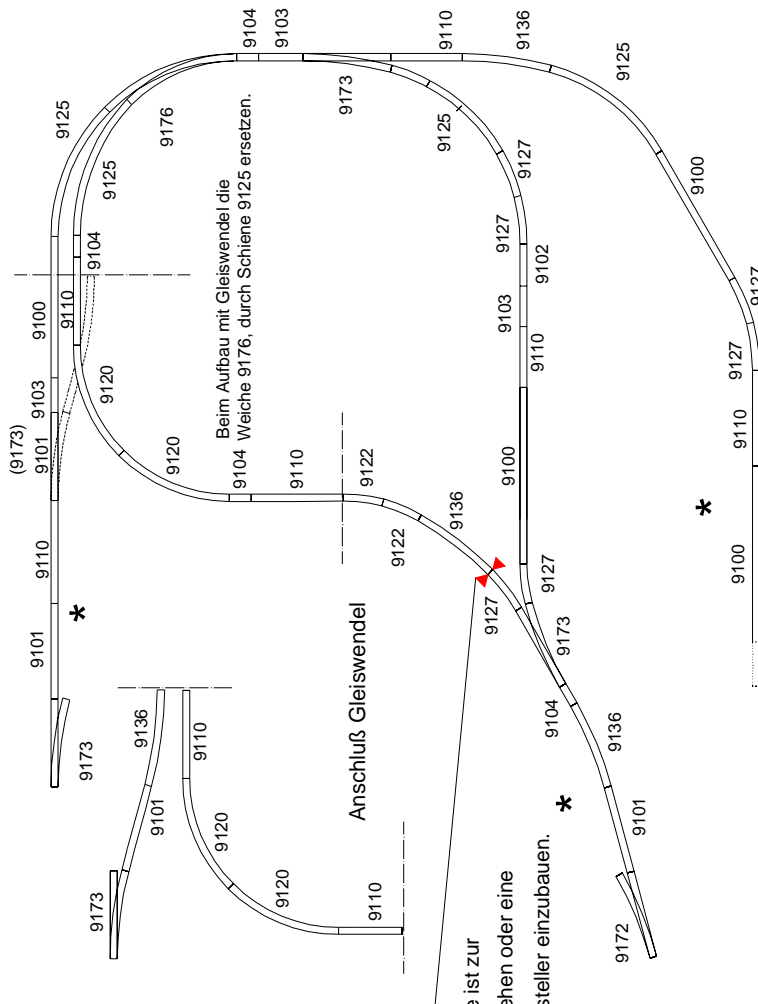


... wie im Original

NOCH GmbH & Co Modellspielwarenfabrik
Postfach 1454, D-88230 Wangen
Internet: www.noch.de oder www.noch.com

Anschluß für Baden-Baden

Stück.	Nr.
4	9100
3	9101
1	9102
3	9103
4	9104
6	9110
2	9120
2	9122
4	9125
6	9127
3	9136
1	9172
3	9173
1Pa.	9403
3	6920



Achtung Kehrschleife :

Beim Überfahren der Trennstelle ist zur Weiterfahrt der Fahrgler zu drehen oder eine Kehrschleifenschaltung div. Hersteller einzubauen.

Isolier-Schienenverbinder Nr. 9403

Das Gleisstück 9110 kann durch flexibles Gleis 9106 ersetzt werden

* Bei Anschluß des Anbauteiles auftretende Längendifferenzen sind durch kurze Schienenstücke auszugleichen.

**System
Fleischmann piccolo**

59320 Gleisplan für das Anbauteil 84320 »Schattenbahnhof« Spur N

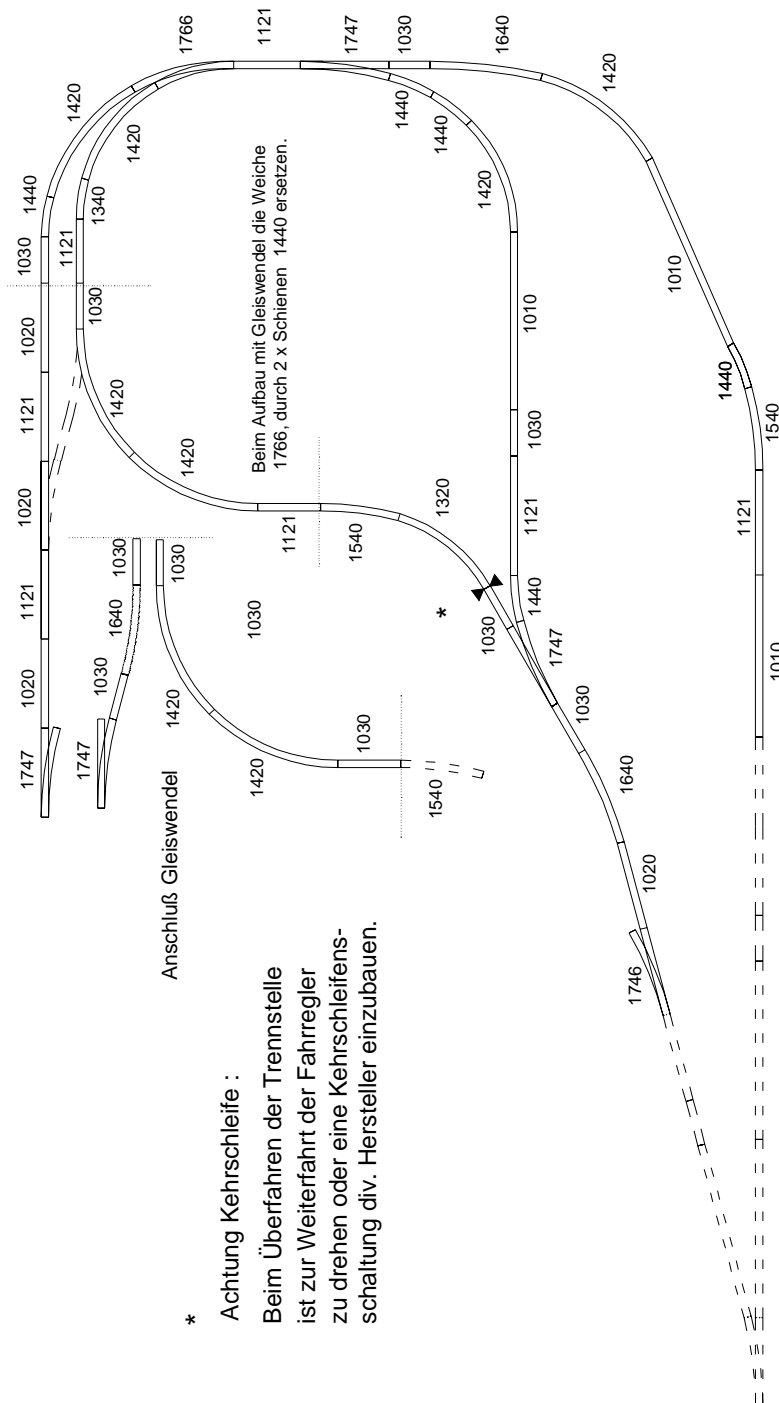


... wie im Original

NOCH GmbH & Co Modellspielwarenfabrik
Postfach 1454, D-88230 Wangen
Internet: www.noch.de oder www.noch.com

Anschluß für Baden-Baden

Stk.	Nr.
1010	3
1020	4
1030	6
1121	7
1320	1
1340	1
1420	6
1440	5
1540	2
1640	2
1746	1
1747	3
1766	1
1170	1Pack.
7220	3



System Arnold

Das Gleisstück 1121 kann durch flexibles Gleis 1110 ersetzt werden.

Bei Anschluß des Anbauteiles auftretende Längendifferenzen sind durch kurze Schienenstücke auszugleichen.

Isolierschuh Nr. 1170



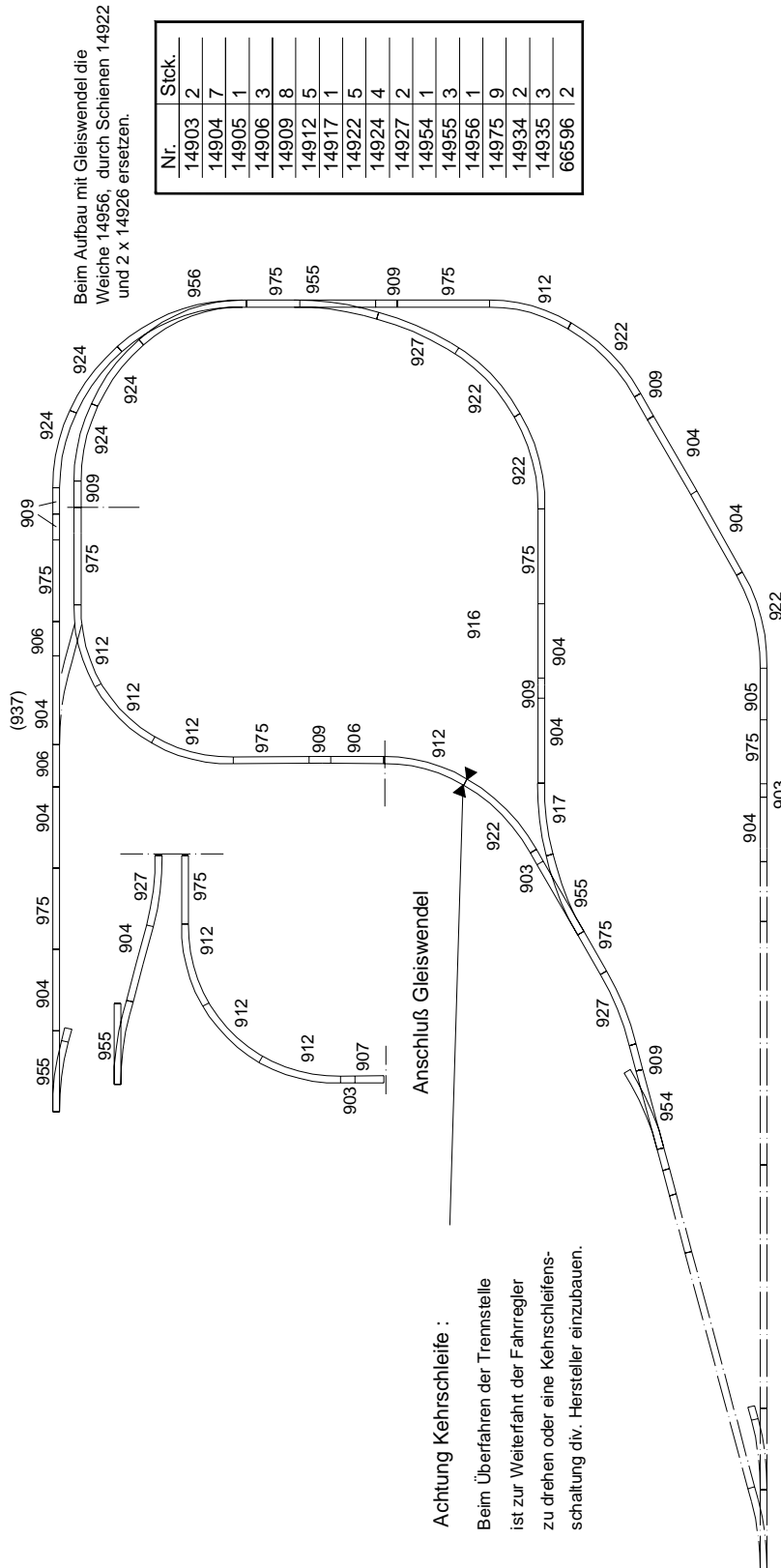
59320 Gleisplan für das Anbauteil 84320 »Schattenbahnhof« Spur N



... wie im Original

NOCH GmbH & Co Modellspielwarenfabrik
Postfach 1454, D-88230 Wangen
Internet: www.noch.de oder www.noch.com

Anschluß für Baden-Baden



Nr.	Stck.
14903	2
14904	7
14905	1
14906	3
14909	8
14912	5
14917	1
14922	5
14924	4
14927	2
14954	1
14955	3
14956	1
14975	9
14934	2
14935	3
66596	2

Achtung Kehrschleife :

Beim Überfahren der Trennstelle ist zur Weiterfahrt der Fahrgleiter zu drehen oder eine Kehrschleifens- schaltung div. Hersteller einzubauen.

alle Gleise entsprechen der Type 1.... z. B. 14902

▶ Plastik-Isolierschuh Nr. 66539

Das Gleisstück 14975 kann durch flexibles Gleis 14901 ersetzt werden.

Bei Anschluß der Anbauteile auftretende Längendifferenzen sind durch kurze Schienenstücke bzw. durch flex. Gleis 14901 auszugleichen.

**System
Minitrix**

59320 Gleisplan für das Anbauteil 84320 »Schattenbahnhof« Spur N

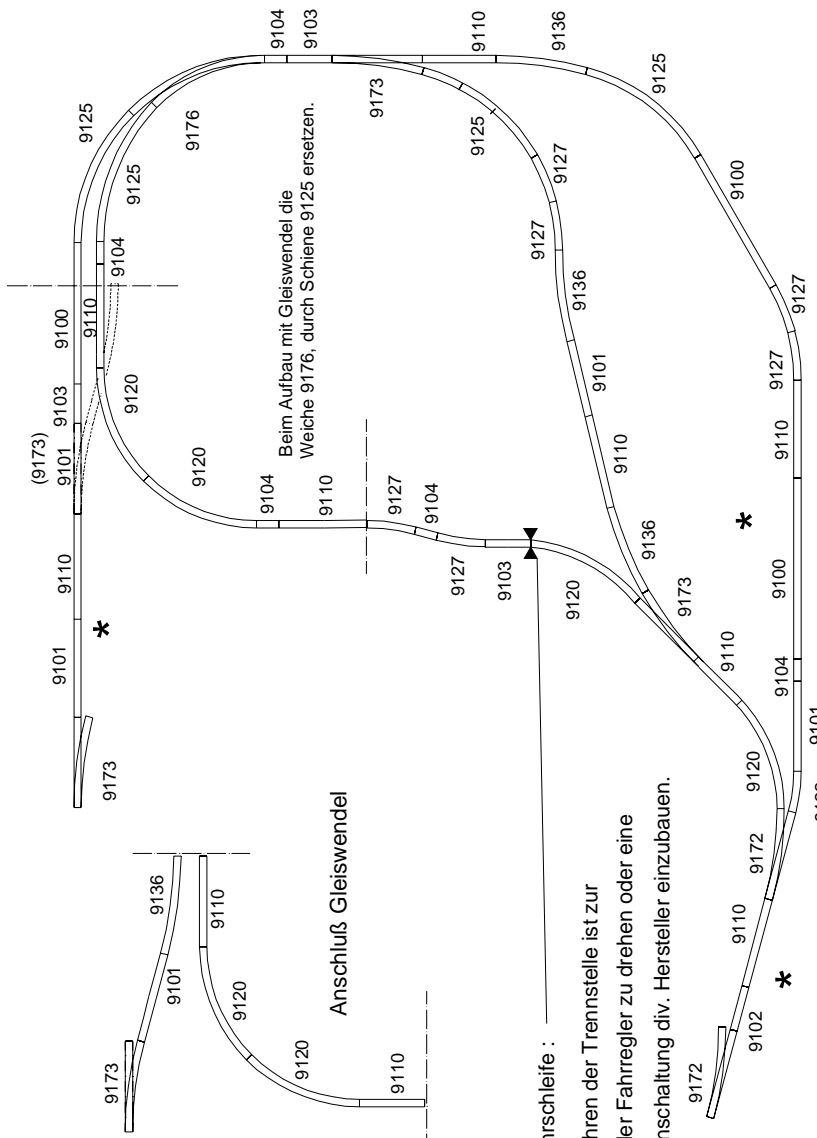


... wie im Original

NOCH GmbH & Co Modellspielwarenfabrik
Postfach 1454, D-88230 Wangen
Internet: www.noch.de oder www.noch.com

Anschluß für Kaiserstuhl

Stück.	Nr.
3	9100
4	9101
1	9102
3	9103
5	9104
8	9110
4	9120
1	9122
4	9125
6	9127
3	9136
2	9172
3	9173
1	9176
1Pa.	9403
3	6920



Achtung Kehrschleife :

Beim Überfahren der Trennstelle ist zur Weiterfahrt der Fahrgler zu drehen oder eine Kehrschleifenschaltung div. Hersteller einzubauen.

System Fleischmann piccolo

Isolier-Schienenverbinder Nr. 9403

Das Gleisstück 9110 kann durch flexibles Gleis 9106 ersetzt werden.

* Bei Anschluß des Anbauteiles auftretende Längendifferenzen sind durch kurze Schienenstücke auszugleichen.

59320 Gleisplan für das Anbauteil 84320 »Schattenbahnhof« Spur N



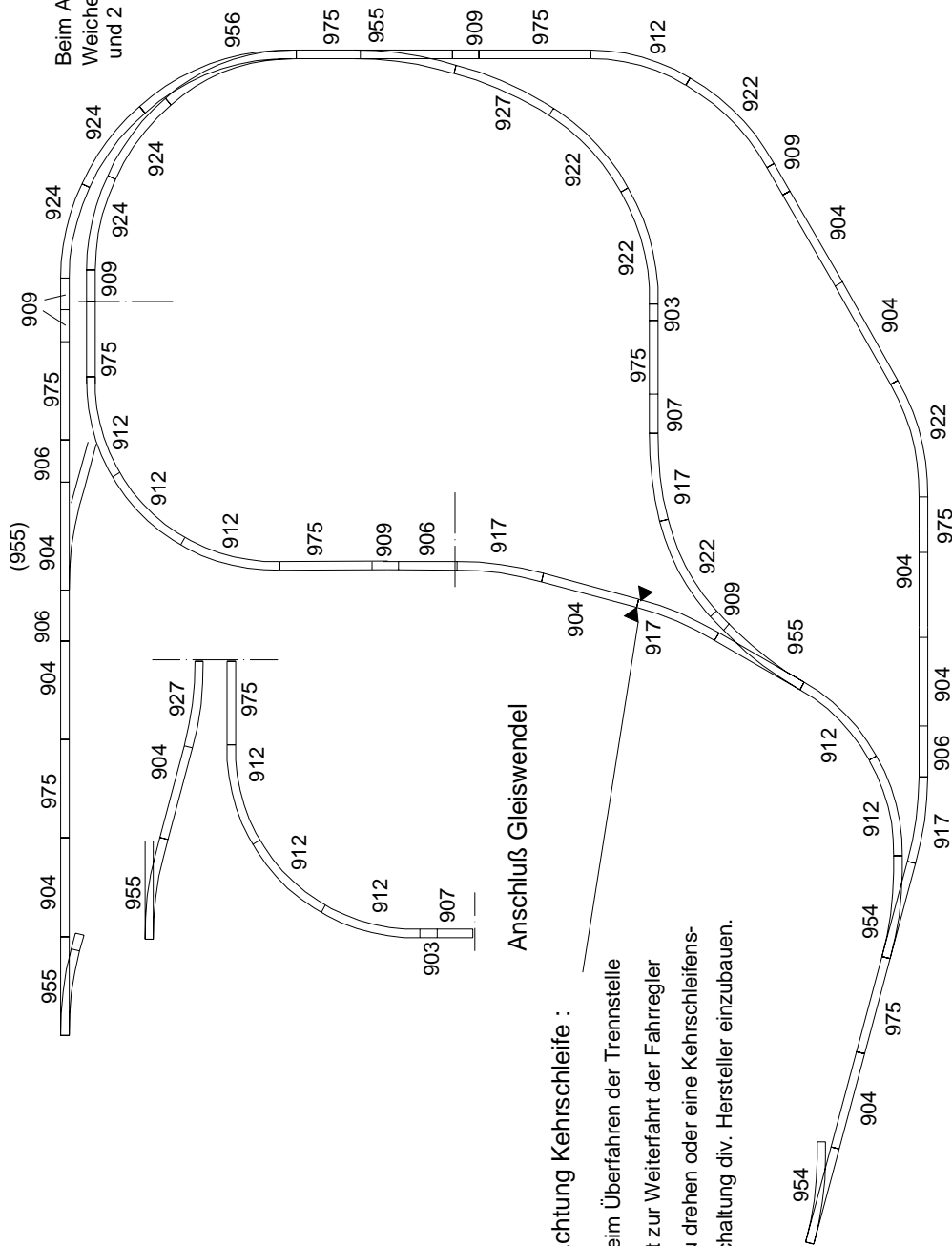
... wie im Original

NOCH GmbH & Co Modellspielwarenfabrik
Postfach 1454, D-88230 Wangen
Internet: www.noch.de oder www.noch.com

Anschluß für Kaiserstuhl

Beim Aufbau mit Gleiswendel die Weiche 14956, durch Schienen 14922 und 2 x 14926 ersetzen.

Nr.	Stück.
14903	1
14904	8
14906	4
14907	1
14909	7
14912	6
14917	4
14922	5
14924	4
14927	1
14954	2
14955	3
14966	1
14975	9
66596	2
14934	3
14935	3



Achtung Kehrschleife :

Beim Überfahren der Trennstelle ist zur Weiterfahrt der Fahrregler zu drehen oder eine Kehrschleifenschaltung div. Hersteller einzubauen.

Anschluß Gleiswendel

**System
Minitrix**

alle Gleise entsprechen der Type 1.... z. B. 14902

▶ Plastik-Isolierschuh Nr. 66539

Das Gleisstück 14975 kann durch flexibles Gleis 14901 ersetzt werden.

Bei Anschluß der Anbauteile auftretende Längendifferenzen sind durch kurze Schienenstücke bzw. durch flex. Gleis 14901 auszugleichen.

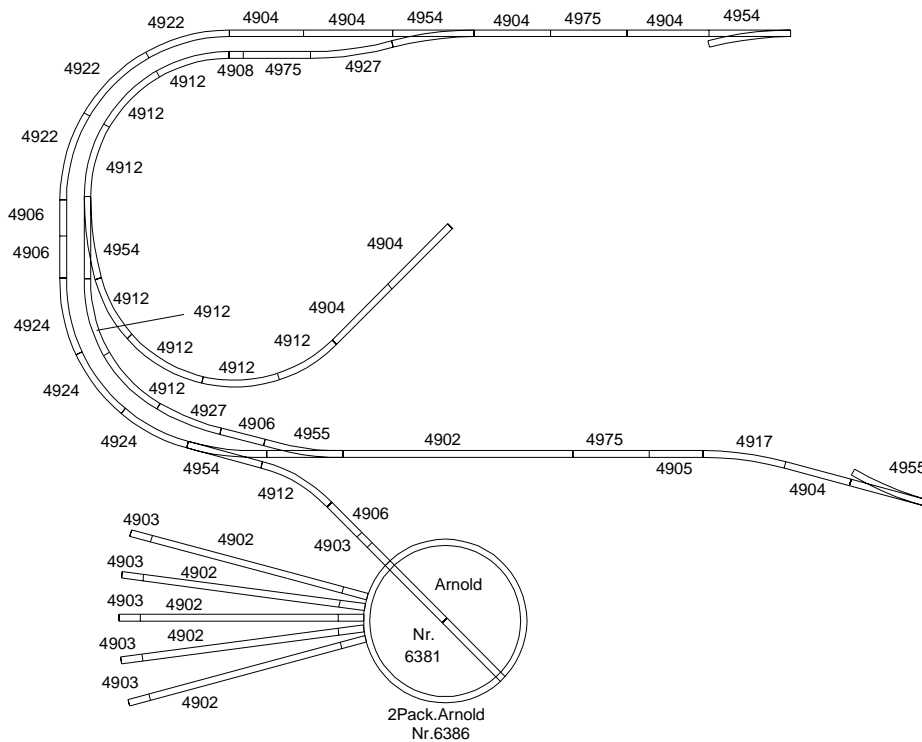
59320 Gleisplan für das Anbauteil 84350 Anbauteil links« Spur N



... wie im Original

NOCH GmbH & Co Modellspielwarenfabrik
Postfach 1454, D-88230 Wangen
Internet: www.noch.de oder www.noch.com

Anschluß für Kaiserstuhl



Nr.	Stck.
14902	6
14903	6
14904	7
14905	1
14906	4
14908	1
14912	12
14917	1
14922	3
14924	3
14927	2
14954	4
14955	2
14975	2
14934	4
14935	2
66596	2
Arnold	
6381	1
6384	1
6385	1
6386	2Pack.

**System
Minitrix**

Bei Anschluß der Anbauteile auftretende Längendifferenzen sind durch kurze Schienenstücke bzw. durch flex. Gleis 14901 auszugleichen.

Verbindungsweichen mit dazugehörigen Stellpulten sind in der Stückliste erfaßt. Diese Weichen sind auch zusätzlich auf dem jeweiligen Grundanlagenplan eingezeichnet.

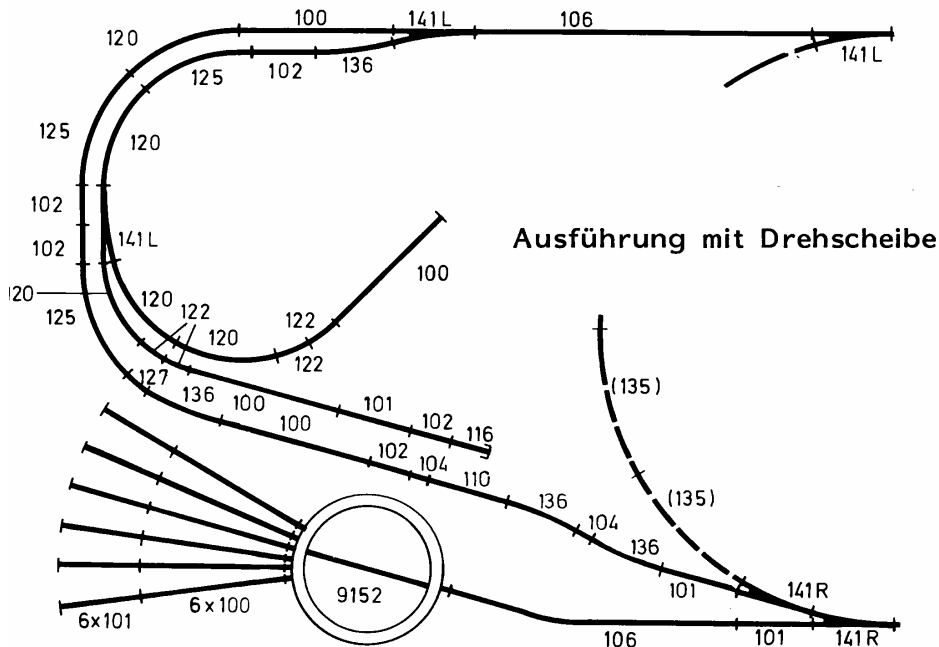
59320
Gleisplan
 für das Anbauteil
84350 Anbauteil links« Spur N



... wie im Original

NOCH GmbH & Co Modellspielwarenfabrik
 Postfach 1454, D-88230 Wangen
 Internet: www.noch.de oder www.noch.com

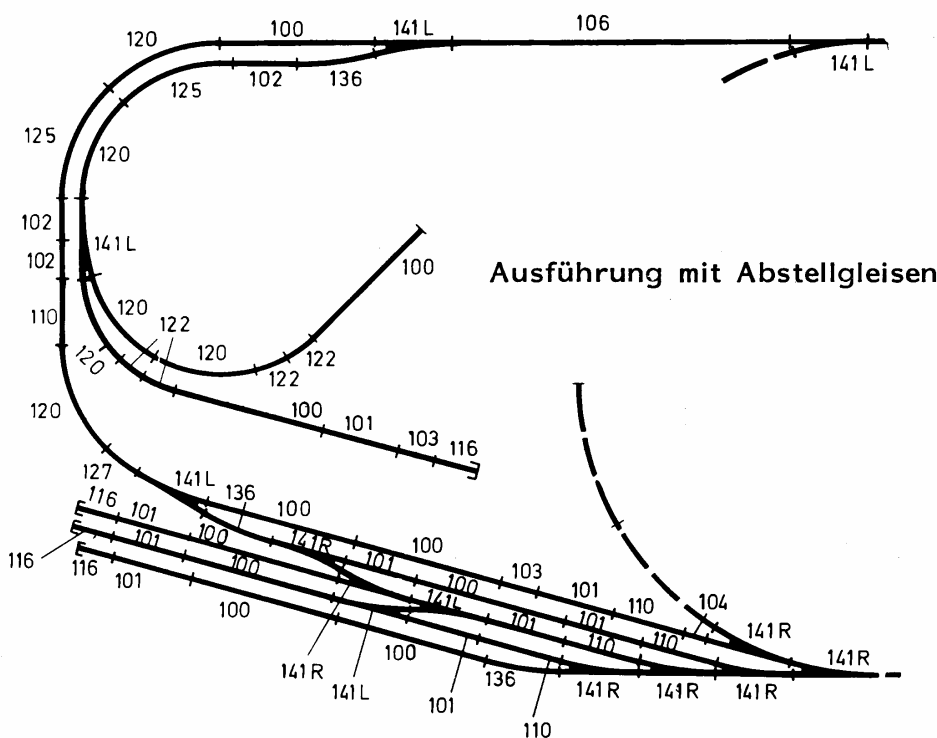
Anschluß für Baden-Baden



Stück	Nr.
10	9100
9	9101
5	9102
1	9116
2	9104
2	9106
2	9110
5	9120
4	9122
3	9125
1	9127
3	9136
3	9141L
2	9141R
1	9152
1	9153
2	9475
2	9404
2	6920

System Fleischmann piccolo

Bei Anschluß der Erweiterung auftretende Längendifferenzen sind durch kurze Gleisstücke auszugleichen.



Stück	Nr.
10	9100
9	9101
3	9102
2	9103
1	9104
1	9106
5	9110
4	9116
6	9120
4	9122
3	9125
1	9127
3	9136
5	9141L
7	9141R
6	6920

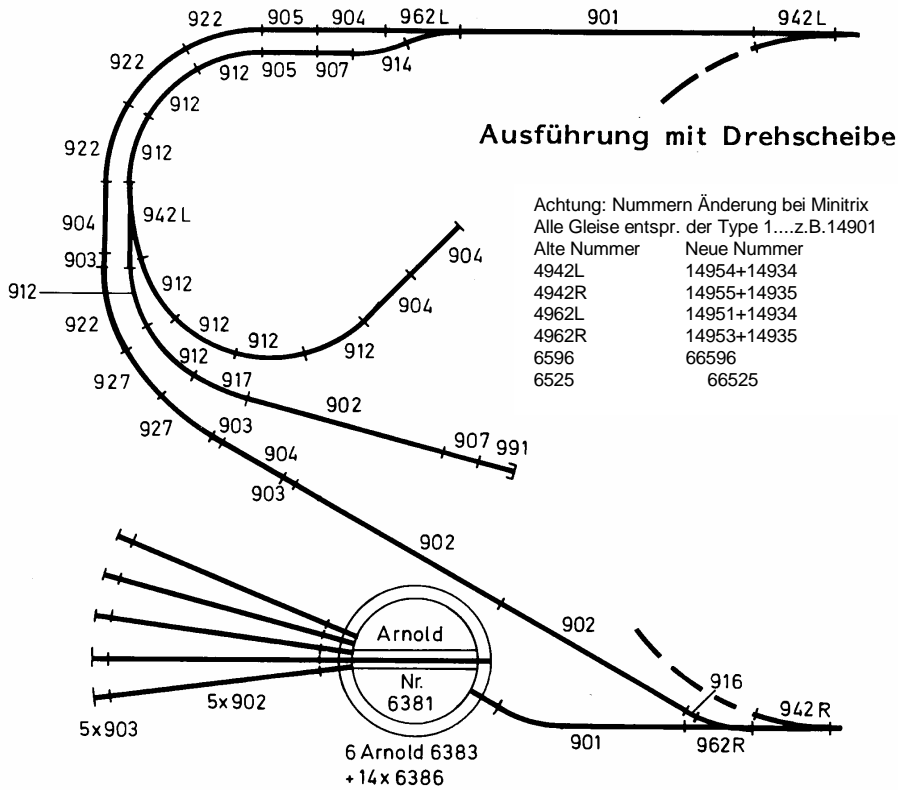
59320 Gleisplan für das Anbauteil 84350 Anbauteil links« Spur N



... wie im Original

NOCH GmbH & Co Modellspielwarenfabrik
Postfach 1454, D-88230 Wangen
Internet: www.noch.de oder www.noch.com

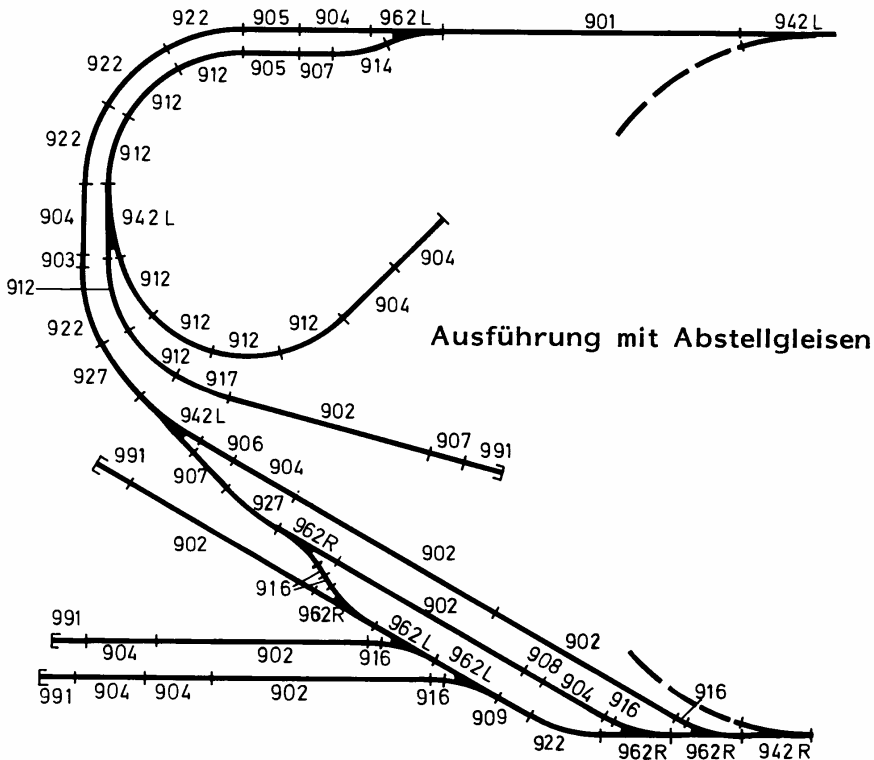
Anschluß für Baden-Baden



Stück	Nr.
2	4901
8	4902
8	4903
5	4904
2	4905
2	4907
9	4912
1	4914
1	4917
4	4922
2	4927
2	4942 L
1	4942 R
1	4962 L
1	4962 R
1	4991
1 Pack.	6225
2	6596
Arnold	
1	6381
1	6384
1	6385
2	6386

System Minitrix

Bei Anschluß der Erweiterung auftretende Längendifferenzen sind durch kurze Gleisstücke auszugleichen.



Stück	Nr.
1	4901
7	4902
1	4903
9	4904
2	4905
1	4906
3	4907
1	4908
10	4912
1	4914
5	4922
2	4927
3	4942 L
3	4962 R
4	4991
1	6225
3	6596
1	4942 R
1	4909

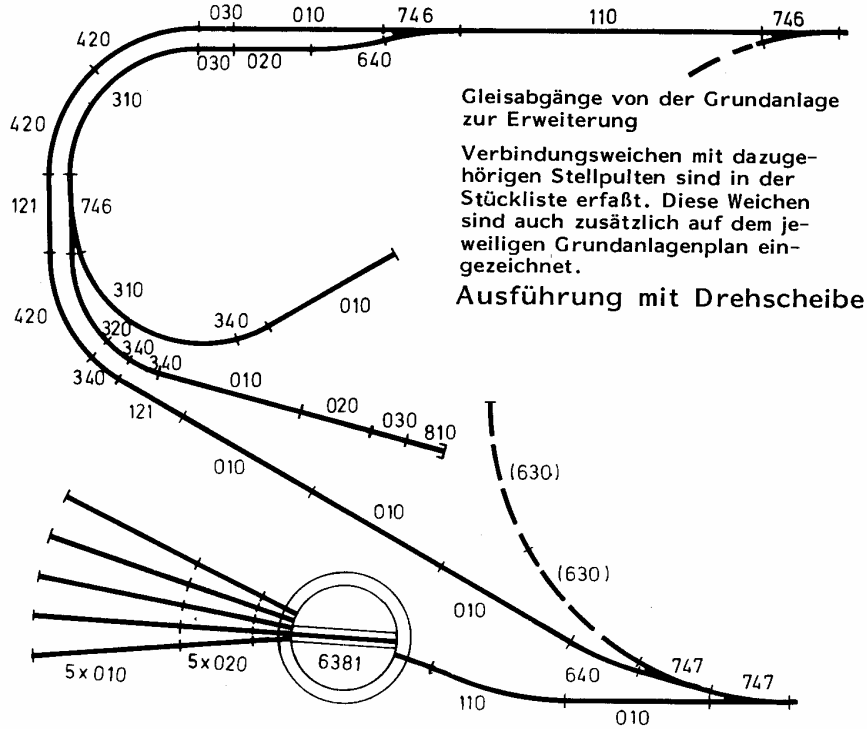
59320 Gleisplan für das Anbauteil 84350 Anbauteil links« Spur N



... wie im Original

NOCH GmbH & Co Modellspielwarefabrik
Postfach 1454, D-88230 Wangen
Internet: www.noch.de oder www.noch.com

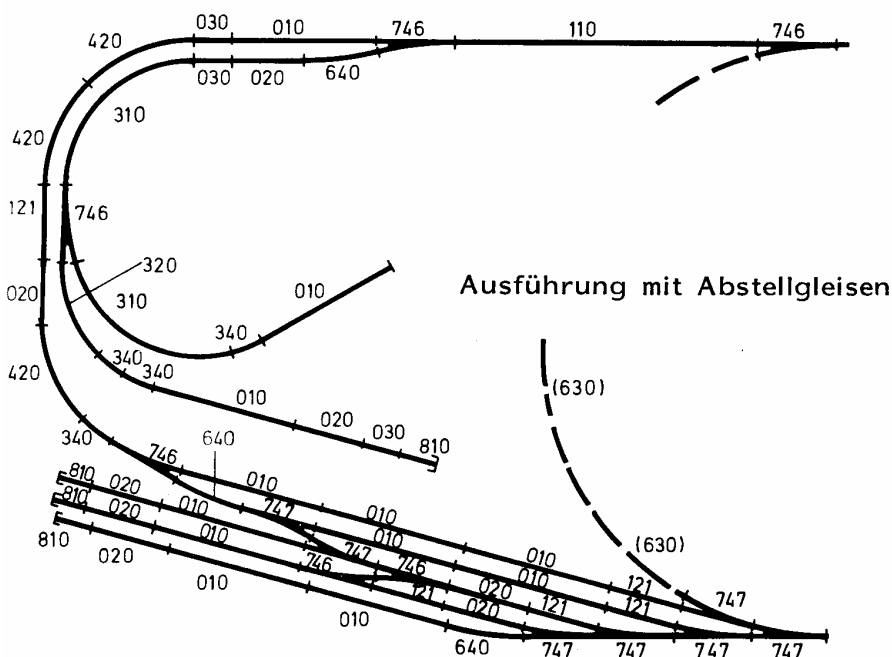
Anschluß für Baden Baden



Stück	Nr.
12	1010
2	1110
7	1020
3	1030
2	1121
2	1310
1	1320
4	1340
3	1420
2	1640
2	1746
2	1747
1	1810
1	1160
1	6381
1	6383
1	6384
1	6385
4	7220

System Arnold-N

! Bei Anschluß der Erweiterung auftretende Längendifferenzen sind durch kurze Gleisstücke auszugleichen.



Stück	Nr.
12	1010
1	1110
8	1020
3	1030
5	1121
2	1310
1	1320
4	1340
3	1420
2	1640
6	1746
7	1747
4	1810
1	1160
13	7220

59320 Gleisplan für die Anbauteile » 84320 / 84340 / 85340 / 84350 « Spur Z



... wie im Original

NOCH GmbH & Co Modellspielwarenfabrik
Postfach 1454, D-88230 Wangen
Internet: www.noch.de oder www.noch.com

Art. Nr. 84320
69 x 100 cm
Art. Nr. 84340
140 x 31 cm
(kürzbar auf 125 cm)

Art. Nr. 85340
100 x 31 cm
Art. Nr. 84350
69 x 100 cm

Sehr geehrter Kunde,
wir beglückwünschen Sie zum Kauf Ihres neuen NOCH Fertiggeländes. Sie haben ein in Deutschland hergestelltes hochwertiges Markenprodukt erworben.
Wir wünschen Ihnen viel Spaß beim Aufbau Ihrer Modellbahnanlage und würden uns sehr freuen, auch Sie zu unseren zufriedenen NOCH Kunden zählen zu dürfen.
Ihr NOCH-Team

Spur Z
(Märklin mini club)

Das Fertiggelände kann wahlweise in Spur N oder Spur Z montiert werden.

Die Tunneleinfahrten sind für Spur N ausgelegt.

Zur Verkleinerung der Tunneleinfahrt beim Aufbau in Spur Z benötigen Sie:
2 Pack. Vorsatzportale Nr. 44790

Brücken, welche den Anbauteilen beiliegen, sind auch bei Spur Z zu verwenden.

Ausschmückung:

Anschließend finden Sie eine Aufstellung des Zubehörs, das wir Ihnen zum Aufbau Ihres neuen Fertiggeländes empfehlen.

Wir haben uns bei dieser Zusammenstellung viel Mühe gegeben. Dennoch ist es möglich, daß ein Haus durch eine Programmänderung

des Herstellers nicht mehr lieferbar ist. Bitte ersetzen Sie in einem solchen Fall den entsprechenden Artikel durch ein anderes Haus mit gleicher Grundfläche. Die Grundflächen finden Sie in den Katalogen des jeweiligen Herstellers.

Sollte ein NOCH Artikel aus der folgenden Aufstellung nicht mehr lieferbar sein, so ersetzen Sie ihn bitte durch ein Alternativprodukt aus unserem jeweils aktuellen Hauptkatalog.

Irrtum nicht ausgeschlossen, Änderungen vorbehalten.



Wenn Sie Ihre Anlage erweitern, werden die Anbauteile einfach und durchbiegefest mit unserer Anbaulaschengarnitur Nr. 60240 gegenseitig verschraubt.

Gleisabgänge von der Grundanlage zur Erweiterung.

Verbindungsweichen mit dazugehörigen Stellpulten sind nicht in der Stückliste erfaßt und müssen nach Bedarf zugekauft werden. Die Weichen sind auf dem jeweiligen Grundanlagenplan eingezeichnet (Bestellnummern in Klammer).

Beim Gleisaufbau ist darauf zu achten, daß Schienenverbindungen von Bahnstromkreis innen und Bahnstromkreis außen durch Gleistrennungen (Kunststoffschienenverbinder, Mittelleiterisolierung etc.) unterbunden werden.

Da diese Modelle mit den verschiedensten Grundanlagen kombiniert werden können, muß der exakte Gleisverlauf an den Übergängen von Fall zu Fall individuell gestaltet

werden.
(Durch einsetzen von kurzen Schienenstücken oder durch absägen von Gleisen.)

**Zubehör Spur Z
NOCH**

	..32	..34	..35
08610 Moos	1 Stück		1 Stück
08810 Kork			1 Stück
25410 Obstbäume	1 Stück	1 Stück	1 Stück
42520 Tannen	9 Stück		8 Stück
43390 Holzstrecken	1 Stück		1 Stück
43610 Telefonzelle	1 Stück	1 Stück	
43680 Marterl	1 Stück		1 Stück
43740 Kuhweide	1 Stück		1 Stück
43820 Auf dem Bahnhof		2 Stück	2 Stück
43830 Passanten	3 Stück	2 Stück	2 Stück
44100 Autostrasse	1 Stück	1 Stück	1 Stück
44790 Vorsatzportale	2 Stück		

**Gebäude
Faller**

	32	..34	..35
28703 Bahnhof			1 Stück

Vollmer

9535 Fachwerkdorf		1 Stück	
9554 Einfamilienhaus			1 Stück

Kibri

6700 Bahnhof		1 Stück	
6730 Brückenstellwerk		1 Stück	
6820 Fachwerkhäuser	1 Stück		
6810 Stadttor	1 Stück		
6862 Chalet	1 Stück		
6894 Kirche	1 Stück		
6896 Häuserbausatz		1 Stück	

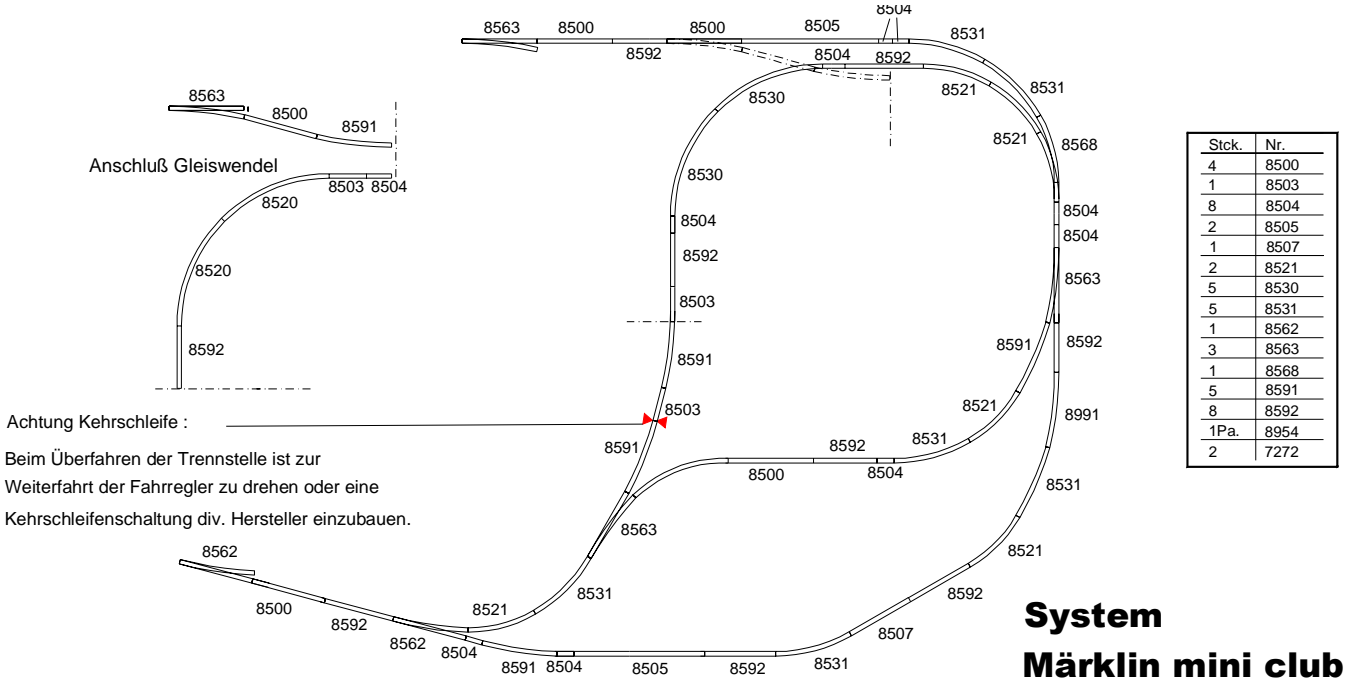
59320 Gleisplan für die Anbauteile » 84320 / 84340 / 84350 « Spur Z



... wie im Original

NOCH GmbH & Co Modellspielwarenfabrik
Postfach 1454, D-88230 Wangen
Internet: www.noch.de oder www.noch.com

Anschluß für Kaiserstuhl



Achtung Kehrschleife :
Beim Überfahren der Trennstelle ist zur Weiterfahrt der Fahrregler zu drehen oder eine Kehrschleifenschaltung div. Hersteller einzubauen.

**System
Märklin mini club**

Einseitige Trennung durch Trennlaschen 8954

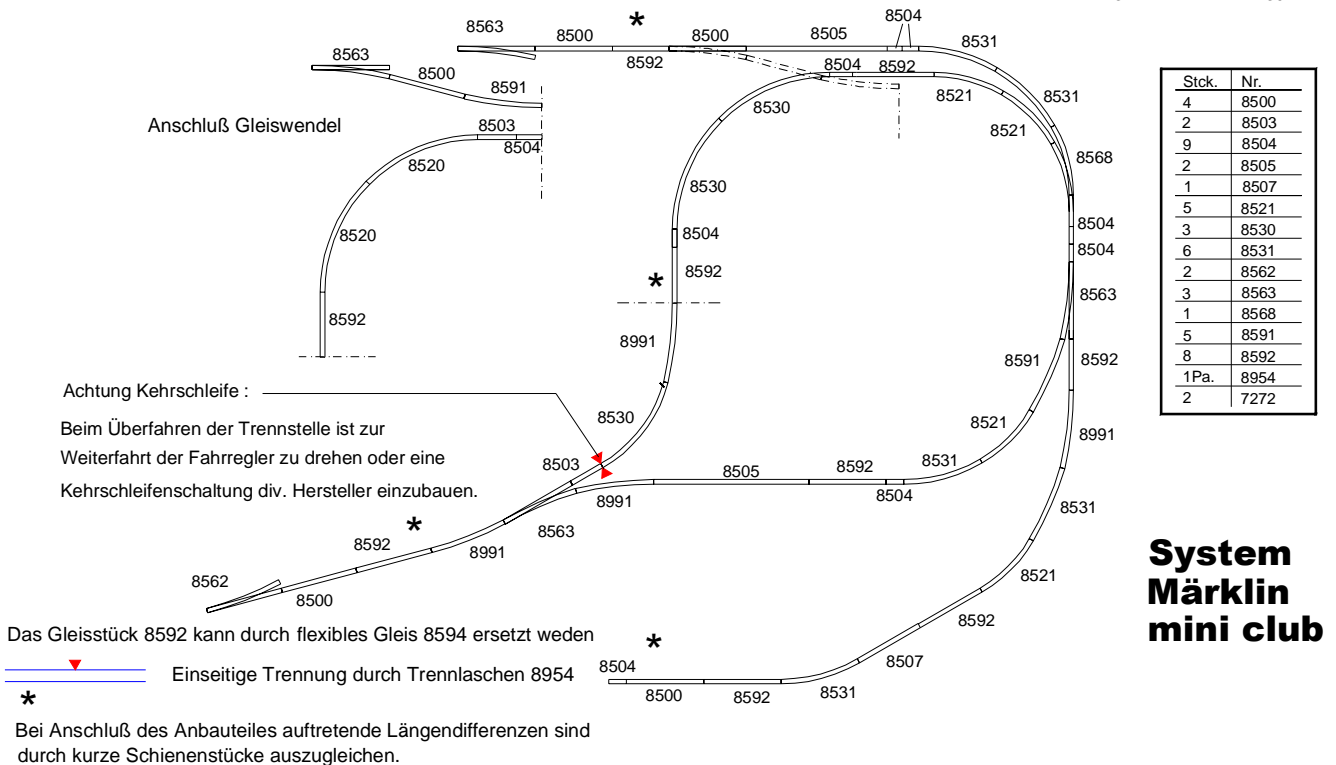
Das Gleisstück 8592 kann durch flexibles Gleis 8594 ersetzt werden

*

Bei Anschluß des Anbauteiles auftretende Längendifferenzen sind durch kurze Schienenstücke auszugleichen.

Anschluß für Baden Baden

Achtung: Nummern Änderung bei Märklin miniclub
Alte Nummer Neue Nummer
7272 72720
7273 72730



Achtung Kehrschleife :
Beim Überfahren der Trennstelle ist zur Weiterfahrt der Fahrregler zu drehen oder eine Kehrschleifenschaltung div. Hersteller einzubauen.

Das Gleisstück 8592 kann durch flexibles Gleis 8594 ersetzt werden

Einseitige Trennung durch Trennlaschen 8954

*

Bei Anschluß des Anbauteiles auftretende Längendifferenzen sind durch kurze Schienenstücke auszugleichen.

**System
Märklin
mini club**

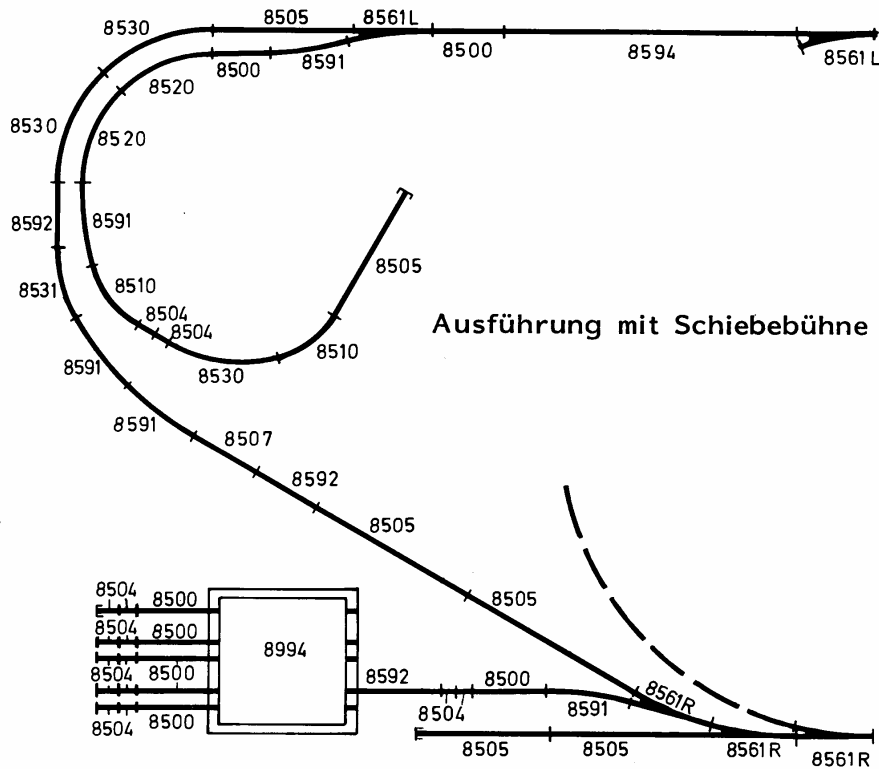
59320 Gleisplan für die Anbauteile » 84320 / 84340 / 84350 « Spur Z



... wie im Original

NOCH GmbH & Co Modellspielwarenfabrik
Postfach 1454, D-88230 Wangen
Internet: www.noch.de oder www.noch.com

Anschluß für Baden-Baden



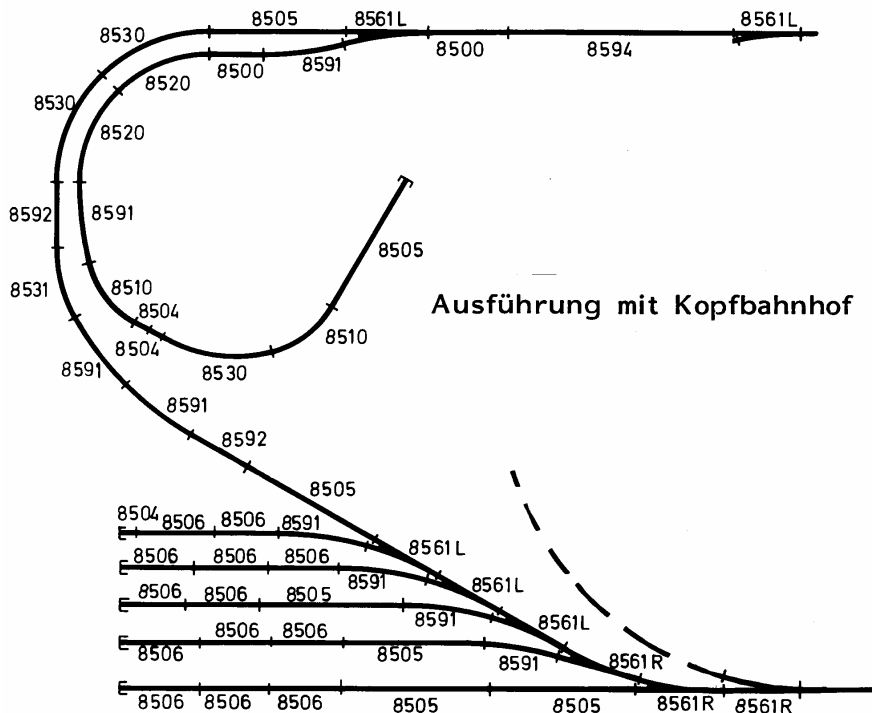
Stück	Nr.
8	8500
13	8504
6	8505
1	8507
2	8510
2	8520
3	8530
1	8531
2	8561 L
3	8561 R
4	8591
3	8592
1	8594
1	8954
2	8991
1	8994
2	8980
1	7272

Achtung: Nummern Änderung bei Märklin miniclub

Alte Nummer	Neue Nummer
8561 L	8562 L
8561 R	8563 R
8567 L	8568 L
7272	72720
7273	72730

System Märklin mini-club

Bei Anschluß der Erweiterung auftretende Längendifferenzen sind durch kurze Gleisstücke auszugleichen.



Stück	Nr.
2	8500
3	8504
7	8505
13	8506
2	8510
2	8520
3	8530
1	8531
5	8561 L
3	8561 R
8	8591
2	8592
1	8594
6	8991
2	7272

59320 Gleisplan für die Anbauteile » 84320 / 84340 / 85340 / 84350 « Spur Z

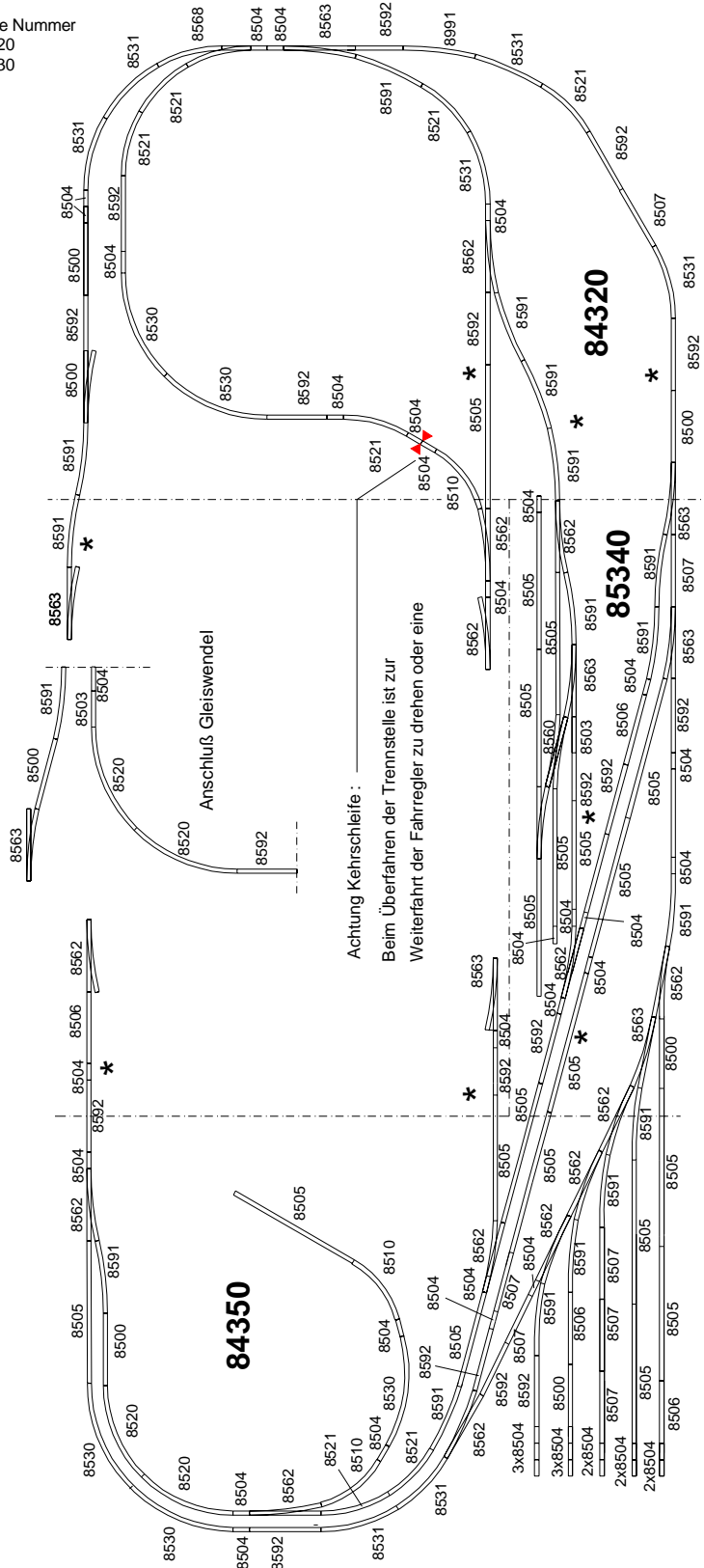


... wie im Original

NOCH GmbH & Co Modellspielwarenfabrik
Postfach 1454, D-88230 Wangen
Internet: www.noch.de oder www.noch.com

Achtung: Nummern Änderung bei Märklin miniclub

Alte Nummer	Neue Nummer
7272	72720
7273	72730



Gleisabgänge von der Grundanlage zur Erweiterung.
Verbindungsweichen mit dazugehörigen Stellpulten sind in der Stückliste erfasst.
Die Weichen sind auf dem jeweiligen Grundanlagenplan eingezeichnet.
(Bestellnummern in Klammer)

Das Anbauteil 85340 ist mit einer Länge von 100 cm gezeichnet. Soll die Länge für ein Anbauteil 84340 mit 125 cm oder 140 cm verwendet werden, Längendifferenzen durch flexible Schienen 8594 ausgleichen.

Einseitige Trennung durch Trennlaschen 8954
Das Gleisstück 8592 kann durch flexibles Gleis 8594 ersetzt werden

Bei Anschluss des Anbauteiles auftretende Längendifferenzen sind durch kurze Schienenstücke bzw. durch flex. Gleis auszugleichen.

Nr.	Stück	Nr.	Stück	Nr.	Stück	Nr.	Stück
8500	6	8510	3	8562	14	8991	10
8503	1	8520	2	8563	8	7272	6
8504	33	8521	7	8591	17	7273	1
8505	20	8530	5	8592	16		
8506	3	8531	7	8954	1		
8507	7	8560	1				

System
Märklin mini club