

Aufbauanleitung

für das Fertiggelände
84810 »Traunstein« Spur N



... wie im Original



Vor Gebrauch die Sicherheitshinweise und Anleitung genau lesen und beachten.

Bei diesem Produkt handelt es sich um einen Modellbau-Bastelartikel und nicht um ein Spielzeug. Für die fachgerechte Anwendung bzw. Weiterverarbeitung ist Werkzeug und Zubehör wie ein scharfes Bastelmesser, eine scharfe Schere und spezielle Kleber nötig.

Die fachgerechte Weiterverarbeitung dieses Modellbauproduktes birgt daher ein Verletzungsrisiko!

Das Produkt gehört aus diesem Grund nicht in die Hände von Kindern! **Dieses Produkt sowie Zubehör (Klebstoffe, Farben, Messer, usw.) unbedingt außer Reichweite von Kindern unter 3 Jahren halten!** Beim Basteln mit diesem Produkt unbedingt beachten: Nicht essen, trinken oder rauchen. Farben und Klebstoffe nicht mit Augen, Haut

oder Mund in Berührung bringen. Dämpfe nicht einatmen. Von Zündquellen fernhalten. Die Anleitung und Hinweise des Herstellers genau beachten. **Erste Hilfe bei Augenkontakt:** Auge unter fließendem Wasser ausspülen und dabei offen halten. Umgehend ärztliche Hilfe konsultieren.

Diese Information gut aufbewahren.

84810 Modell »Traunstein«

Größe 125 x 69 cm
Höhe ca. 18 cm

2 Bahnstromkreise

Aufbau in Spur N:
Arnold, Fleischmann piccolo,
Minitrix, Roco

Aufbau in Spur Z
Märklin mini-club

**Für den Aufbau in Spur Z benötigte
Vorsatzportale:**
1 x Nr. 44800

Aufbauanleitung

für das Fertiggelände
84810 »Traunstein« Spur N



... wie im Original

Sehr geehrter Kunde,

wir beglückwünschen Sie zum Kauf Ihres neuen NOCH Fertiggeländes und wünschen Ihnen viel Freude beim Aufbau und Ausgestalten Ihrer ganz eigenen Modellbahn-Landschaft.

Sie haben ein in Deutschland hergestelltes hochwertiges Markenprodukt erworben, dessen hohe Qualität nicht zuletzt auf unserer langjährigen Erfahrung im Modellbahnbau beruht. NOCH entwickelt und produziert Zubehör für Modellbahnanlagen seit 1911.

Da unsere Fertiggelände seit Jahren genormt sind können Sie Ihr neues NOCH Fertiggelände jederzeit nachträglich um NOCH Anbauteile erweitern, die Sie in großer Auswahl in unserem aktuellem Hauptkatalog vorfinden. Auch das beliebte NOCH-Schattenbahnhofsysteem, das unter Ihrem

Fertiggelände integriert werden kann, ist in unserem Katalog ausführlich beschrieben.

Auf den folgenden Seiten finden Sie neben Informationen zum passenden Unterbau und passenden Anbauteilen auch eine Aufstellung der für dieses Fertiggelände empfohlenen Ausschmückung.

Sollte ein Artikel gegenwärtig nicht verfügbar sein, wählen Sie einfach einen anderen Artikel Ihrer Wahl mit vergleichbaren Abmessungen (diese finden Sie zu jedem Produkt im großen NOCH Katalog)

Viel Spaß bei Aufbau Ihrer Modellbahnanlage und gutes Gelingen wünscht Ihnen

Ihr Dr. Rainer Noch

Aufbauanleitung – Zubehör

für das Fertiggelände
84810 » Traunstein« Spur N



... wie im Original

Mitten im bayerischen Alpenvorland »Traunstein« ...

Das Alpenvorland in idealer Größe.
Faszinierender Fahrbetrieb
Mit 2 Bahnstromkreisen. (Spur Z: 3
Bahnstromkreise),
2 Brücken und 4 Abstellgleise ermöglicht
»Traunstein« abwechslungsreiches
Modellbahnvergnügen.

Die mittelalterliche Kleinstadt, der kleine
Güterbahnhof: und der Bachlauf mit See (für
fließendes Wasser geeignet) verleihen der
Anlage ein alpenländisches Flair.

... und die hierzu passende Ausstattung *

Zubehör		84810
NOCH		
07204	Flockage	1 Stück
07206	Flockage	1 Stück
07312	Flockage - Foliage	1 Stück
07316	Flockage - Foliage	1 Stück
08610	Moos	1 Stück
09174	Gleisschotter	1 Stück
25110	Obstbäume	1 Stück
28140	Pappel	2 Stück
28150	Bergahorn	2 Stück
28160	Kiefer	1 Stück
32520	Modelltannen	1 Stück
32525	Modellfichten	1 Stück
33060	Weidezaun	1 Stück
33070	Gartenzaun	1 Stück
33610	Telefonzelle	1 Stück
33680	Marterl	1 Stück
33700	Zeltplatz	1 Stück
35847	Bänke	1 Stück
36032	Arbeiter	1 Stück
36035	Bauarbeiter	1 Stück
36065	Gärtner	1 Stück
36110	Bauarbeiter	1 Stück
36115	Bauarbeiter	1 Stück
36220	Reisende	1 Stück
36235	Reisende	1 Stück

36280	Bahnpersonal	1 Stück
36425	Spaziergänger	1 Stück
36521	Passanten	1 Stück
36530	Sitzende	1 Stück
36540	Sitzende	1 Stück
36625	Feldarbeit	1 Stück
36745	Waldtiere	1 Stück
36750	Schäfer und Schafe	1 Stück
36815	Kinder	1 Stück
60150	Wasserpumpe	1 Stück
99167	Schottergleisbett (nur für Arnold und Minitrix Gleis)	2 Stück
99168	Schaumstoff-Platten für Weichen u. Kreuzungen	2 Stück
	Gebäude	
Faller		
212107	Bahnhof	1 Stück
222117	Güterschuppen	1 Stück
232280	Fachwerkhaus	1 Stück
232282	Gasthof	1 Stück
Vollmer		
7704	Kirche	1 Stück
7730	Fachwerkhaus	1 Stück
7731	Gasthof	1 Stück
7732	Pfarrhaus	1 Stück
7695	Bistro	1 Stück

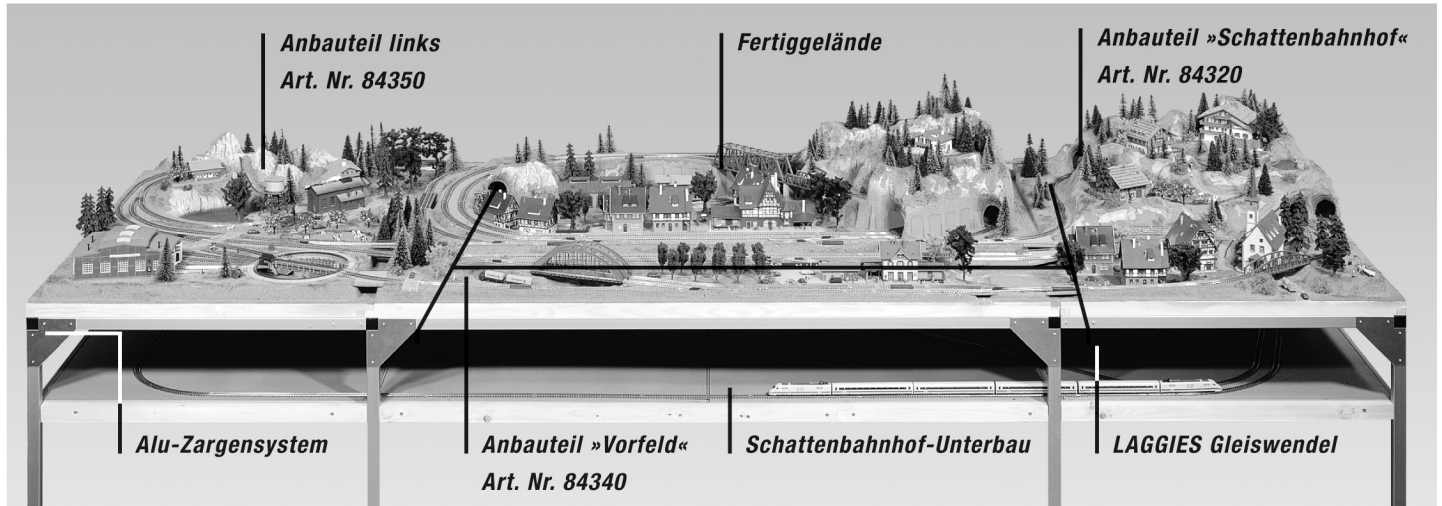
* Die Stückliste ist nur ein Vorschlag und kann jederzeit gegen andere Artikel ausgetauscht werden.
(bei Gebäuden entsprechend der Größe der Grundflächen).

Aufbauanleitung – Erweiterungsmöglichkeiten


für das Fertiggelände
84810 » Traunstein« Spur N



... wie im Original



Für mehr Stabilität Ihrer Modellbahnanlage: Das NOCH Alu-Zargensystem



Das System aus eloxierten Aluminium-Profilen ist äußerst stabil, dabei sehr leichtgewichtig und damit das ideale Standsystem für Ihre

Modellbahnanlage. Das 78 cm hohe Alu-Zargensystem ist variabel in der Größe und eignet sich für alle Fertiggelände und den nachträglichen Ausbau mit Anbauteilen genauso wie für alle TERRA-FORM Anlagen-Bausätze.

Das System ist konstruktiv vorbereitet für den Einbau des NOCH Schattenbahnhof-Systems.

Lieferform: Auf Länge zugeschnittene Aluminium-Profile und Verbindungselemente zum Selbst-Zusammenbau, inkl. Bauanleitung.

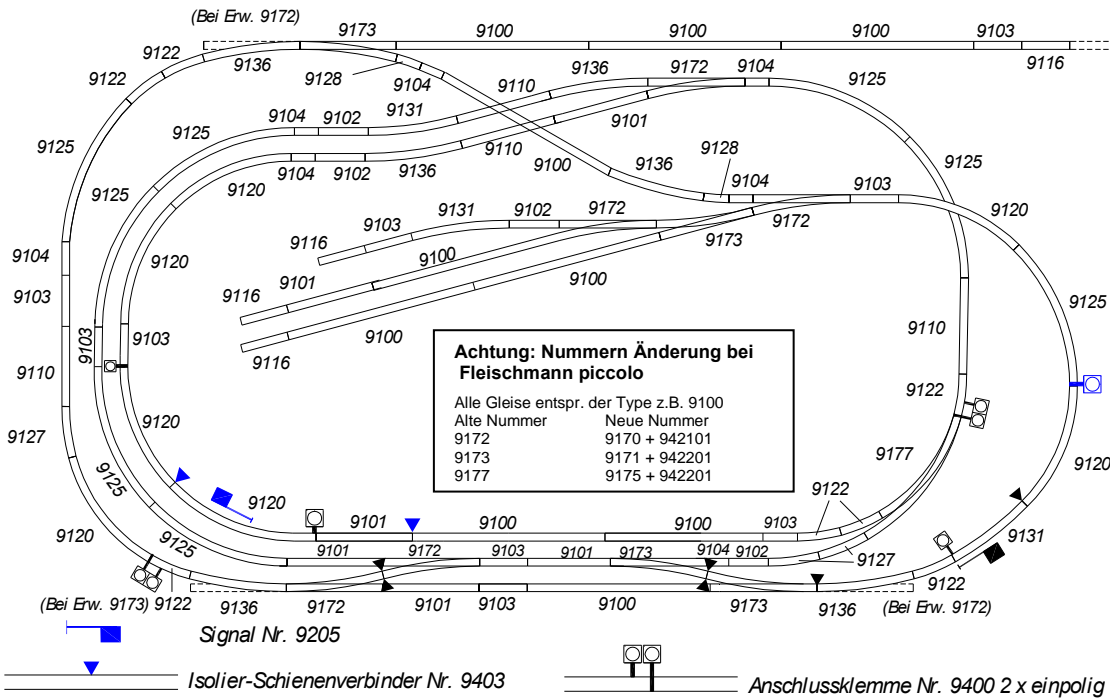
Im Kapitel »Basteln und Gestalten – nützliches Zubehör« weiter vorn in diesem Katalog finden Sie weitere Angebote zum Alu-Zargensystem wie z. B. das Alu-Zargensystem, das wir nach Ihren individuellen Größenangaben für Sie anfertigen.

59810 Gleisplan

für das Fertigelände
84810 »Traunstein« Spur N



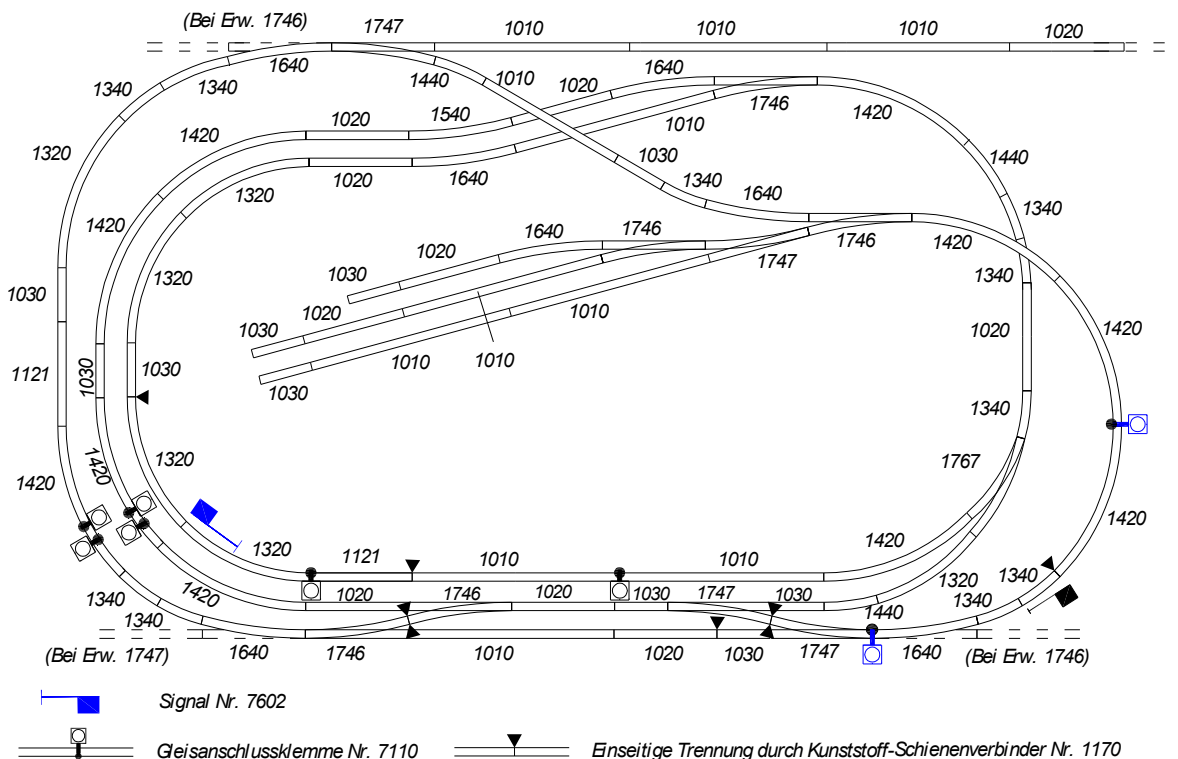
... wie im Original



Art.Nr.	84810
9100	10
9101	6
9102	4
9103	9
9104	7
9110	4
9116	4
9120	7
9122	7
9125	8
9127	3
9128	2
9131	3
9136	6
9172	5
9173	4
9177	1
9400	4
9401	4
9403	1
9205	2
6920	5
6927	1

Die Weichen des Überholgleises/Abstellgleises können durch Entfernen der äusseren Drahtbrücken in zweiseitig wirkende Stop-Weichen verwandelt werden. Dadurch können Loks nach Umstellen der Weichen stromlos abgestellt werden.

System Fleischmann piccolo



Art.Nr.	84810
1010	11
1020	10
1030	10
1121	2
1320	6
1340	10
1420	10
1440	3
1540	1
1640	6
1746	5
1747	4
1767	1
1811	4
7110	4
7602	2
7452	2
7220	9
7240	2
1170	1

Sämtliche Weichen arbeiten als Stopweichen. Dadurch können Loks nach Umstellen der Weichen stromlos abgestellt werden.

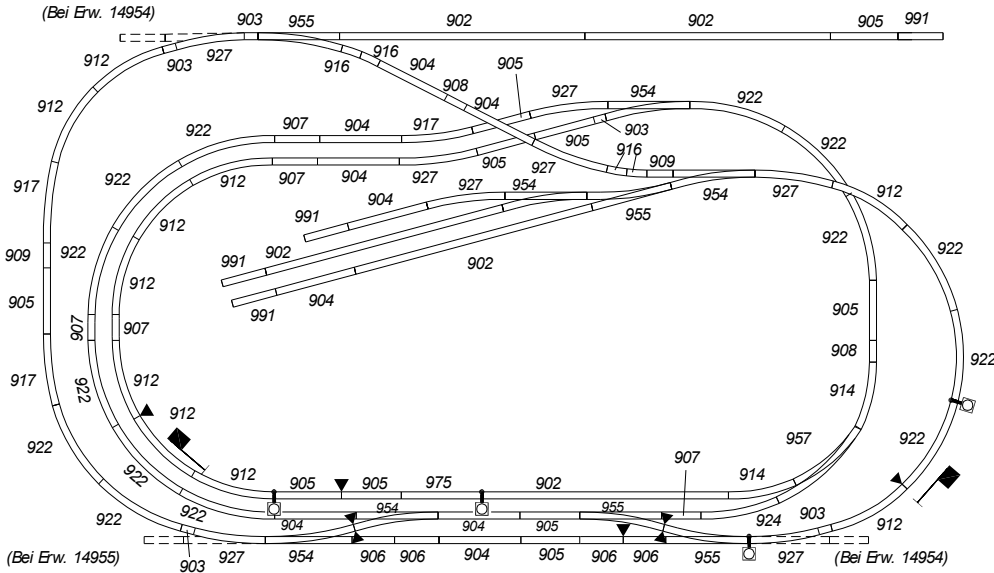
System Arnold

59810 Gleisplan

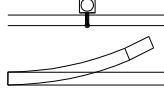
für das Fertiggelände
84810 » Traunstein« Spur N



... wie im Original



alle Gleise entsprechen der Type 1... z. B. 14902



Anschlussklemme Nr. 66519

Bei Erw. der Grundanlage ersetzt jeweils eine Weiche 14954/14955 ein Schienenstück 14927 und 14903



Signal Nr. 66763

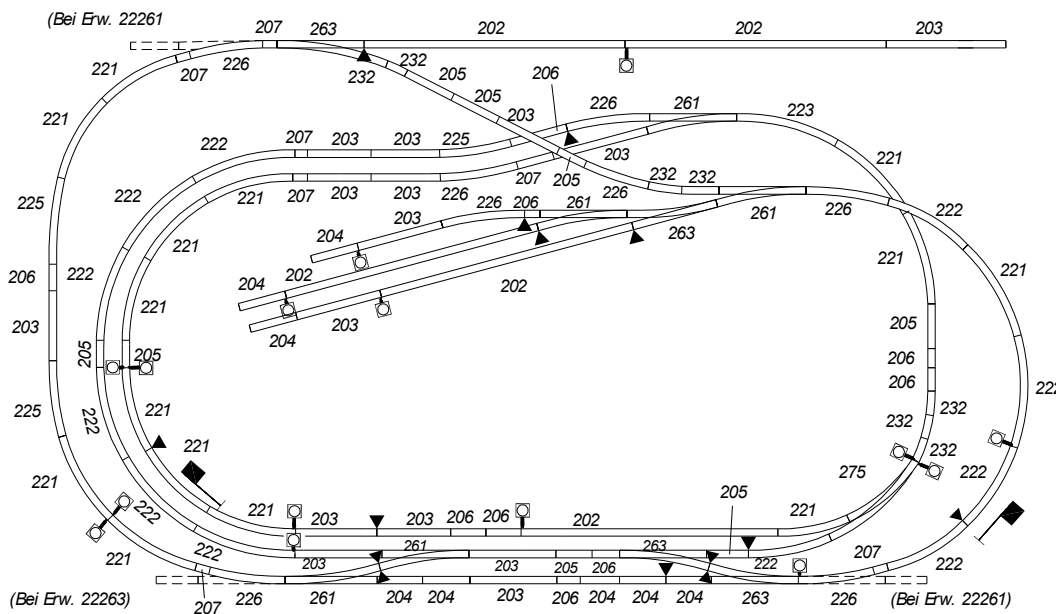


Plastik-Isolierschuh Nr. 66539

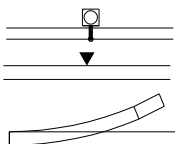
Die Weichen des Überholgleises/Abstellgleise können durch Entfernen der äusseren Drahtbrücken in zweiseitig wirkende Stop-Weichen verwandelt werden. Dadurch können Loks nach Umstellen der Weichen stromlos abgestellt werden.

Art.Nr.	84810
14902	5
14903	5
14904	9
14905	10
14906	4
14907	5
14908	2
14909	2
14912	10
14914	2
14916	4
14917	3
14922	14
14924	1
14927	8
14954	5
14955	4
14957	1
14975	1
14991	4
14934	5
14935	5
66519	4
66539	1
66763	2
66596	3

System Minitrix



alle Gleise entsprechen der Type 22... z. B. 22202



Anschlusskabel Nr. 22217 einpolig (22217 zweipolig)

Isolier-Schienenverbinder Nr. 22214

Bei Erw. der Grundanlage ersetzt jeweils eine

Weiche 22261/22263 ein Schienenstück 22226 und 22207



Signal Nr. 20010

Art.Nr.	84810
22202	5
22203	15
22204	8
22205	9
22206	9
22207	7
22211	14
22212	11
22213	1
22214	3
22216	8
22217	8
20010	2
10520	3
10524	1
10525	1

System Roco

59810 Gleisplan

für das Fertiggelände
84810 » Traunstein« Spur Z



... wie im Original

Mitten im bayerischen Alpenvorland »Traunstein« ...


Das Alpenvorland in idealer Größe.
Faszinierender Fahrbetrieb

Spur Z: 3 Bahnstromkreise,
2 Bbrücken und 4 Abstellgleise ermöglicht
»Traunstein« abwechslungsreiches
Modellbahnvergnügen.

Die mittelalterliche Kleinstadt, der kleine
Güterbahnhof: und der Bachlauf mit See (für
fließendes Wasser geeignet) verleihen der
Anlage ein alpenländisches Flair.

... und die hierzu passende Ausstattung *

NOCH		84810
07204	Flockage	1 Stück
07206	Flockage	1 Stück
07244	Flockage - Foliage	1 Stück
07282	Flockage - Foliage	1 Stück
08610	Moos	1 Stück
09174	Quarzsotter	1 Stück
42500	Laubbäume	1 Stück
42520	Modellfannen	8 Stück
42525	Modellfichten	1 Stück
43390	Holzstrecken	1 Stück
43400	Gartenarbeit	1 Stück
43610	Telefonzelle	1 Stück
43680	Marterl	1 Stück
43700	Zeltplatz	1 Stück
43750	Pferdekoppel	1 Stück
43780	Alm	1 Stück
43820	Auf dem Bahnhof	2 Stück
43830	Passanten	2 Stück
44100	Autostrasse	1 Stück
44800	Vorsatzportale	1 Stück
43900	Autos Mercedes	1 Stück
43902	Autos VW Golf	1 Stück
	Gebäude	
Märklin		
8971	Güterschuppen	1 Stück
Vollmer		
9510	Bahnhof	1 Stück
9532	Rathaus	1 Stück
9533	Gasthof Sonne	1 Stück
9530	Fachwerkhaus	1 Stück
Kibri		
6810	Stadtter	1 Stück
6820	Fachwerkhäuser	1 Stück
6822	Fachwerkhäuser	1 Stück
6892	Häuserset	1 Stück
6894	Kirche	1 Stück



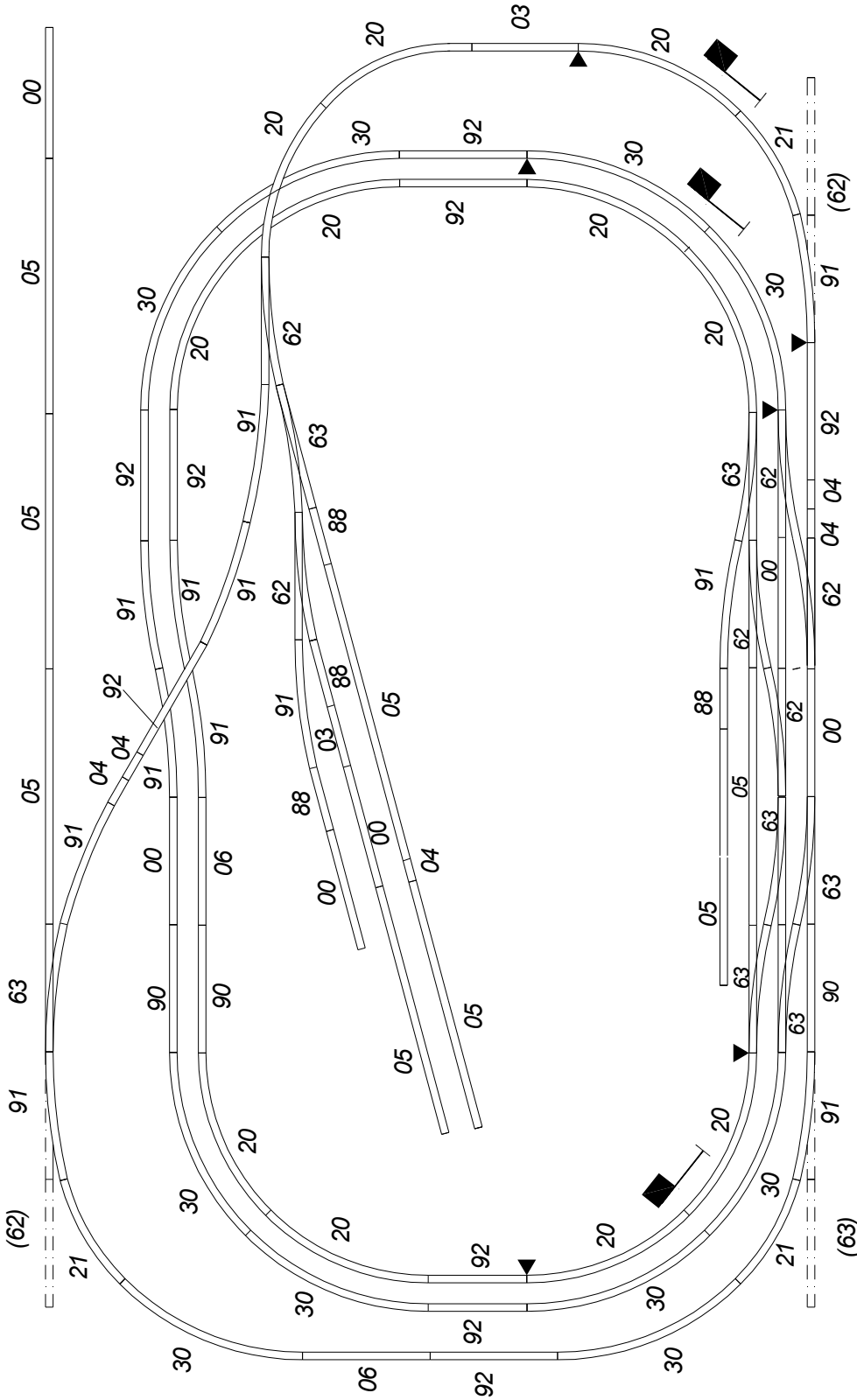
Lageplan für Häuser


59810 Gleisplan


für das Fertiggelände
84810 » Traunstein« Spur Z



... wie im Original



alle Gleis entsprechen der Type. 85... z.B. 8500  Einseitige Trennung durch Trennlaschen Nr. 8954

 Signal Nr. 8940 Einspeisungen bei den Signalen anlöten.

Das Gleisstück 8592 kann durch flexibles Gleis 8594 ersetzt werden.

Art.Nr.	84810
8500	6
8503	2
8504	5
8505	8
8506	1
8520	11
8521	3
8530	10
8562	6
8563	7
8588	4
8590	3
8591	12
8592	9
8940	3
8954	1
72720	4